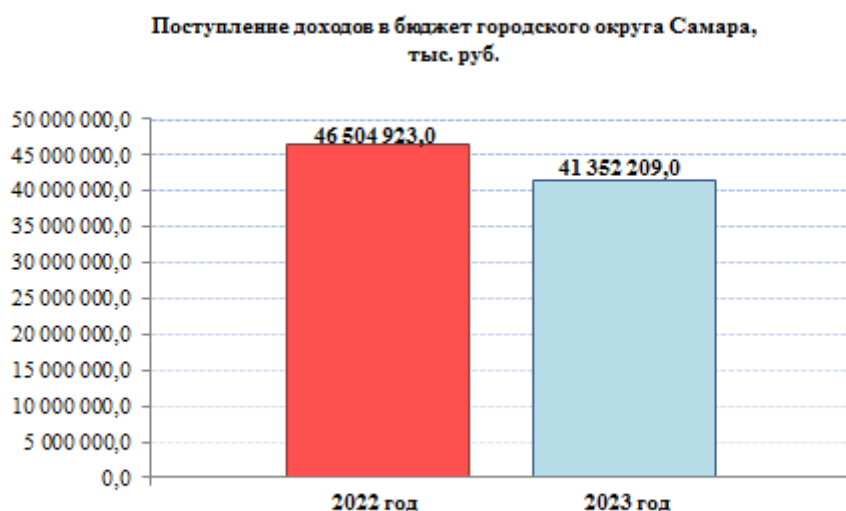


**Пояснительная записка к таблице
показателей деятельности Главы городского округа Самара
и Администрации городского округа Самара за 2023 год**

Раздел 1 «Исполнение бюджета городского округа Самара»

1. Общая сумма доходов бюджета



За 2023 год в бюджет городского округа Самара поступило доходов в сумме 41 352 209,0 тыс. рублей, что составляет 96,8% к утвержденным годовым назначениям. По сравнению с 2022 годом снижение поступлений доходов составило 5 152 714,0 тыс. рублей или 11,1%.

В структуре поступивших доходов отмечается:

- увеличение по налоговым и неналоговым доходам на 2 233 397,4 тыс. рублей или 11,9%;

- снижение по безвозмездным поступлениям на 7 386 111,4 тыс. рублей или 26,7% (за счет значительного уменьшения поступлений субсидий и иных межбюджетных трансфертов для обеспечения мероприятий по переселению граждан из аварийного жилищного фонда).

2. Общая сумма расходов бюджета (всего)

За 2023 год расходы бюджета городского округа Самара составили 42 576 260,8 тыс. рублей или 93,8% к утвержденным годовым назначениям. По сравнению с 2022 годом расходы уменьшились на 3 912 195,5 тыс. рублей или 8,4%. Динамика расходов бюджета по разделам Бюджетной классификации Российской Федерации представлена в таблице:

Наименование раздела	тыс. рублей			
	2023 год (факт)	2022 год (факт)	Отклонение	%
Общегосударственные вопросы	1 888 469,5	1 646 303,9	242 165,6	114,7
Национальная оборона	421,9	186,7	235,2	226,0
Национальная безопасность и правоохранительная деятельность	228 268,7	190 764,2	37 504,5	119,7
Национальная экономика	9 299 866,3	8 234 583,8	1 065 282,5	112,9
Жилищно-коммунальное хозяйство	5 753 045,0	13 579 833,3	-7 826 788,3	42,4
Охрана окружающей среды	2 177 250,5	1 026 218,7	1 151 031,8	212,2
Образование	18 043 245,4	16 629 218,9	1 414 026,5	108,5
Культура и кинематография	1 614 251,1	1 296 726,2	317 524,9	124,5
Социальная политика	1 761 520,8	2 188 955,8	-427 435,0	80,5
Физическая культура и спорт	1 032 638,7	771 949,4	260 689,3	133,8
Средства массовой информации	82 314,1	71 760,3	10 553,8	114,7
Обслуживание государственного и муниципального долга	99 611,2	237 833,2	-138 222,0	41,9
Межбюджетные трансферты общего характера бюджетам бюджетной системы Российской Федерации	595 357,6	614 121,9	-18 764,3	96,9
ИТОГО	42 576 260,8	46 488 456,3	-3 912 195,5	91,6

В 2023 году, также, как и в 2022 году, наибольший удельный вес составляли расходы по разделам: «Образование», «Национальная экономика», «Жилищно-коммунальное хозяйство», «Социальная политика», «Культура и кинематография» и «Физическая культура и спорт».

Сумма расходов бюджета (всего), из них:

- по показателю «Образование» (в расчете на 1 обучающегося в муниципальных общеобразовательных учреждениях):

Общий объем расходов на образование в 2023 году

составил 8 838 745,1 тыс. рублей, что на 16,3 % больше аналогичного показателя 2022 года (7 602 770,7 тыс. рублей)

Расходы бюджета городского округа Самара на общее образование в расчете на 1 обучающегося в 2023 году составили 67,6 тыс. рублей, что больше аналогичного показателя за 2022 год на 11,4 % (60,7 тыс. рублей). Изменение показателя связано с увеличением объема расходов на общее образование.

- по показателю «Культура»:

Расходы в 2023 году по сравнению с 2022 годом увеличились на 238 206,6 тыс. рублей или на 23,3%.

Рост расходов обусловлен:

- увеличением объемов финансирования за счет средств вышестоящих бюджетов по объекту «Строительство нового музейно-выставочного центра «Самара Космическая» с планетарием по адресу: г. Самара, Октябрьский район, проспект Ленина»;

- реализацией Указов Президента РФ в части повышения оплаты труда отдельным категориям работников и повышением минимального размера оплаты труда в соответствии с федеральным законодательством.

- по показателю «Физическая культура и спорт»:

Расходы в 2023 году по сравнению с 2022 годом увеличились на 260 689,3 тыс. рублей или 33,8%.

Рост расходов в 2023 году обусловлен:

- увеличением объемов финансирования за счет средств бюджета городского округа Самара на строительство основания и благоустройство территории для создания модульного спортивного зала по адресу: г.о. Самара, Ленинский район, в границах улиц Клиническая, Чернореченская и строительство ФОК по адресу: Самарская область, г.о. Самара,

Красноглинский район, пос. Прибрежный, в границах улиц Парусной, Никонова;

- безвозмездными поступлениями от юридических лиц на строительство ФОК по адресу: Самарская область, г. о. Самара, Красноглинский район, пос. Прибрежный, в границах улиц Парусной, Никонова;

- реализацией Указов Президента РФ в части повышения оплаты труда отдельным категориям работников;

- повышением минимального размера оплаты труда в соответствии с федеральным законодательством, а также индексацией оплаты труда работников муниципальных учреждений;

- переходом с 01.09.2023 года 6 учреждений дополнительного образования из отрасли образования в отрасль физической культуры и спорта;

- увеличением расходов на капитальный ремонт учреждений физической культуры и спорта;

- увеличением расходов на организацию и проведение официальных физкультурных и спортивных мероприятий;

- увеличением стоимости питания спортсменов;

- проведением противопожарных и антитеррористических мероприятий.

- по показателю «Жилищно-коммунальное хозяйство»:

Расходы в 2023 году по сравнению с 2022 годом уменьшились на 7 826 788,3 тыс. рублей или на 57,6%.

Снижение расходов обусловлено уменьшением объема финансирования за счет средств вышестоящих бюджетов на реализацию мероприятий по переселению граждан из аварийного жилищного фонда.

по показателю «Содержание работников органов местного самоуправления (в расчете на 1 жителя):

При расчете показателя учтен объем средств, направленных на оплату труда работников органов местного самоуправления городского округа Самара (2023 г. – 1 054 136,6 тыс. рублей; 2022 г. – 912 815,4 тыс. рублей).

Расходы на содержание работников органов местного самоуправления в 2023 году относительно 2022 года увеличились на 141 321,2 тыс. рублей или на 15,5%. Рост расходов обусловлен повышением минимального размера оплаты труда в соответствии с федеральным законодательством, индексацией оплаты труда работников органов местного самоуправления, а также увеличением штатной численности муниципальных служащих в отчетном периоде на 11 штатных единиц по структурным подразделениям Администрации городского округа Самара.

Таким образом, содержание работников органов местного самоуправления в расчете на 1 жителя увеличилось на 16,1% с 782,1 руб. в 2022 году до 907,7 руб. в 2023 году.

- по показателю «Развитие и поддержка малого и среднего предпринимательства»:

Расходы в 2023 году по сравнению с 2022 годом увеличились на 8 353,7 тыс. рублей или на 13,4%.

Рост расходов по данному показателю обусловлен:

- увеличением расходов на проведение мероприятий по организации участия в международных выставках, бизнес-миссиях представителей малого и среднего предпринимательства;
- индексацией оплаты труда работников муниципальных учреждений;
- проведением текущего ремонта помещения муниципального казенного учреждения «Самарский бизнес-инкубатор» (далее - МКУ «Самарский бизнес-инкубатор») (замена напольных покрытий).

- по показателю «Транспорт»:

Расходы в 2023 году по сравнению с 2022 годом увеличились на 188 192,4 тыс. рублей или на 6,8%.

Рост расходов по данному показателю обусловлен:

1. Увеличением объема финансирования:

- за счет средств бюджета городского округа Самара на перевозку пассажиров по муниципальным маршрутам;

- за счет средств областного бюджета на перевозку пассажиров на садово-дачные массивы;

- за счет средств бюджета городского округа Самара на предупреждение банкротства муниципальных унитарных предприятий городского округа Самара;

- за счет средств областного бюджета и бюджета городского округа Самара на проведение капитального ремонта и приобретение вагонов метро.

2. Финансированием нового направления «Проведение капитального ремонта инфраструктуры городского электрического транспорта (трамваев)» за счет средств областного бюджета и бюджета городского округа Самара.

3. Индексацией оплаты труда работников муниципальных учреждений, а также приобретением мебели и разработкой проектно-сметной документации для проведения капитального ремонта помещений.

- по показателю «Дорожное хозяйство»:

Расходы в 2023 году по сравнению с 2022 годом увеличились на 492 474,4 тыс. рублей или на 11,7%.

Рост расходов обусловлен увеличением объема финансирования:

- за счет средств вышестоящих бюджетов и бюджета городского округа Самара на ремонт автомобильных дорог общего пользования местного значения (в том числе на ремонт ул. Земеца);

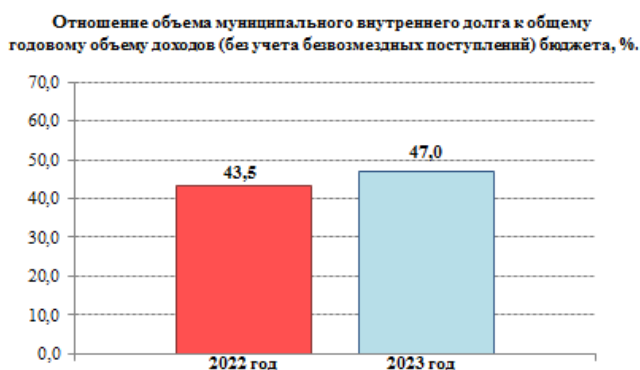
- за счет средств бюджета городского округа Самара по объекту

«Реконструкция ул. 22 Партсъезда от ул. Солнечная до пр. Кирова. 1-я очередь (от ул. Солнечной до Московского шоссе) и 2-я очередь (от пр. Карла Маркса до ул. Ставропольская)».

3. Величина дефицита (профицита)

По результатам исполнения бюджета городского округа Самара за 2023 год дефицит бюджета городского округа Самара составил 1 224 051,8 тыс. рублей (за 2022 год профицит бюджета составил 16 466,7 тыс. рублей).

4. Отношение объема муниципального внутреннего долга по состоянию на 1 января года, следующего за отчетным, к общему годовому объему доходов (без учета безвозмездных поступлений) бюджета



Расчет величины уровня долговой нагрузки (отношения объема муниципального внутреннего долга к общему объему доходов бюджета без учета безвозмездных поступлений) по состоянию на 01.01.2024 г. был произведен исходя из следующих показателей:

- величина муниципального внутреннего долга по состоянию на 01.01.2024 г. – 9 900 000,0 тыс. рублей;
- общий объем доходов бюджета без учета безвозмездных поступлений за 2023 год – 21 070 776,5 тыс. рублей

Увеличение показателя за отчетный период на 3,5 процентных пункта обусловлено ростом величины муниципального внутреннего долга (по состоянию на 01.01.2023 г. – 8 200 000,0 тыс. рублей).

Бюджетная политика в области муниципального внутреннего долга была направлена на обеспечение способности городского округа Самара осуществлять заимствования на условиях, приемлемых для муниципалитета, как надежного заемщика, оптимизацию расходов на обслуживание муниципального внутреннего долга. В 2023 году было привлечено кредитов от кредитных организаций на сумму 5 010 000,0 тыс. рублей, бюджетных кредитов – 1 653 589,0 тыс. рублей. Погашено кредитов, предоставленных кредитными организациями, в сумме 3 310 000,0 тыс. рублей, бюджетных кредитов – в сумме 1 653 589,0 тыс. рублей. Оплачено процентов по обслуживанию муниципального внутреннего долга в сумме 99 611,2 тыс. рублей. Бюджетные ограничения, установленные Бюджетным кодексом Российской Федерации относительно величины верхнего предела муниципального внутреннего долга и предельного объема муниципального внутреннего долга, соблюдены.

Раздел 2. Установление, изменение и отмена местных налогов и сборов

1. Количество принятых решений Думы городского округа Самара об установлении, изменении и отмене местных налогов и сборов

В 2023 году Думой городского округа Самара по предложениям Администрации городского округа Самара были приняты следующие Решения:

1. Решение Думы городского округа Самара от 31.08.2023 № 308 «О внесении изменения в Решение Думы городского округа Самара от 24 ноября 2014 года № 482 «О налоге на имущество физических лиц» в части

установления льготы индивидуальным предпринимателям в отношении объектов налогообложения, включенных в перечень, определяемый в соответствии с пунктом 7 статьи 378.2 Налогового кодекса Российской Федерации, объектов налогообложения, предусмотренных абзацем вторым пункта 10 статьи 378.2 Налогового кодекса Российской Федерации, в размере 100% от суммы налога на имущество физических лиц, подлежащей уплате налогоплательщиком, в отношении объекта налогообложения площадью до 50 кв. м, 100 кв. м и 250 кв. м (включительно) исходя из среднесписочной численности работников аналогично льготе по налогу на имущество организаций, установленной на региональном уровне.

2. Решение Думы городского округа Самара от 30.11.2023 № 338 «О внесении изменений в отдельные правовые акты» в части продления льготы по земельному налогу и налогу на имущество физических лиц на 2023 год лицам, принимающим участие в специальной военной операции на территориях Украины, Донецкой Народной Республики, Луганской Народной Республики, Херсонской области и (или) Запорожской области, а также членам их семей с целью оказания мер поддержки на муниципальном уровне

2. Количество поступивших / учтенных предложений от органов местного самоуправления внутригородских районов городского округа Самара по установлению, изменению и отмене местных налогов и сборов

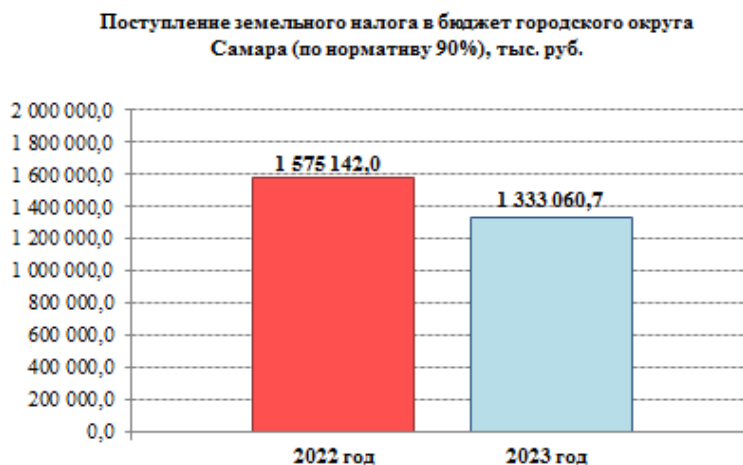
Предложения от органов местного самоуправления внутригородских районов городского округа Самара по установлению, изменению и отмене местных налогов и сборов в 2023 году не поступали.

3. Нормативы отчислений в бюджет городского округа Самара от местных налогов и сборов / объем фактических поступлений:

- земельный налог

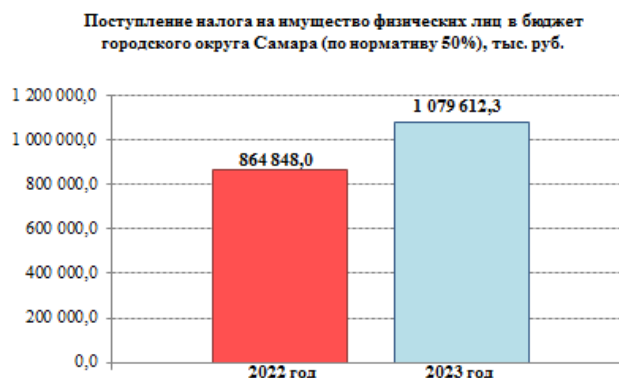
- налог на имущество физических лиц

В 2023 году объем поступлений земельного налога в бюджет городского округа Самара составил 1 333 060,7 тыс. рублей.



Уменьшение показателя (на 15,4%) фактических поступлений земельного налога в отчетном году по сравнению с предыдущим годом обусловлено возвратами отдельным налогоплательщикам ранее уплаченных сумм по заявлениям, направлением уплаченных сумм в счет погашения долга по другим налогам в рамках реализации единого налогового счета, а также непредоставлением в налоговые органы отдельными налогоплательщиками уведомлений об исчисленных суммах авансовых платежей.

В 2023 году объем поступлений налога на имущество физических лиц в бюджет городского округа Самара составил 1 079 612,3 тыс. рублей.



Увеличение показателя (на 24,8%) фактических поступлений налога на имущество физических лиц в отчетном году по сравнению с предыдущим годом обусловлено ростом налоговой базы за счет применения при исчислении суммы налога коэффициента 1,1 и роста количества объектов налогообложения, в том числе коммерческих объектов, включаемых в Перечень объектов недвижимого имущества, находящихся на территории Самарской области, в отношении которых налоговая база определяется как их кадастровая стоимость.

**Раздел 3. Владение, пользование и распоряжение имуществом,
находящимся в муниципальной собственности городского округа
Самара**

1. Количество объектов недвижимого имущества, относящегося к муниципальной собственности:

- количество объектов недвижимого имущества, сведения о которых внесены в реестр муниципального имущества, на конец отчетного периода.

На конец отчетного периода в реестре муниципального имущества городского округа Самара учтены сведения о 16 699 объектах жилого и

нежилого фонда (количество объектов за предыдущий период составляет 15 622 ед.), что на 1 077 объектов или на 6,9% больше, чем в 2022 году.

В течение 2023 года в собственность городского округа Самара приобреталось имущество (жилые и нежилые помещения, жилые дома и нежилые здания). Вместе с тем осуществлялись сделки по отчуждению муниципального имущества – по договорам мены, купли-продажи, безвозмездной передачи в собственность, в судебном порядке, в порядке реализации конкурсными управляющими имущества муниципальных предприятий, признанных в установленном порядке несостоятельными (банкротами). Кроме того, проводилась работа по актуализации сведений реестра муниципального имущества городского округа Самара, выявлялись дублирующиеся записи об объектах, а также детализировались сведения об объектах недвижимости, учитываемых ранее как комплекс объектов.

- количество объектов недвижимого имущества, право муниципальной собственности на которые зарегистрировано на конец отчетного периода.

В 2023 году проведена государственная регистрация права муниципальной собственности на 13 817 объектов недвижимого имущества, в том числе зарегистрировано право муниципальной собственности на 13 657 объектов жилого фонда, 160 объектов нежилого фонда (нежилые помещения – 103, нежилые здания – 48, объекты дорожного хозяйства – 6, сооружения – 3).

По сравнению с показателем 2022 года произошел рост на 10 372 объекта или в 4 раза.

В рамках завершения работ по муниципальным контрактам 2022 года получены выписки из Единого государственного реестра недвижимости на 17 объектов нежилого фонда и 3 объекта дорожного хозяйства, в рамках работ по муниципальным контрактам 2023 года получены выписки на 14 объектов нежилого фонда.

На проведение кадастровых работ в отношении объектов недвижимости в 2023 г. объем финансирования составил 402,0 тыс. рублей (2022 год – 1 090,6 тыс. рублей).

Всего за период с 1998 года по 2023 год включительно зарегистрировано право муниципальной собственности на 64 733 объекта недвижимого имущества.

2. Количество объектов недвижимого имущества, переданных во владение и (или) пользование третьим лицам:

- *в аренду*
- *в безвозмездное пользование*
- *в хозяйственное ведение*
- *в оперативное управление*
- *по концессионным соглашениям.*

Общее количество объектов недвижимого имущества, переданных во владение и (или) пользование третьим лицам за отчетный период составило 162 ед., что на 47 ед. или на 40,9% больше аналогичного показателя 2022 года.

В 2023 году передано по договорам аренды нежилых помещений 55 объектов недвижимого имущества против 59 объектов, переданных в 2022 году.

В отчетном периоде в безвозмездное временное пользование передано 90 объектов недвижимого имущества (2022 год – 25 объектов).

В целях сохранения, рационального использования муниципального имущества в 2023 году на праве хозяйственного ведения за муниципальными предприятиями закреплено 4 объекта недвижимого имущества, что на 8 объектов меньше, чем в 2022 году, в связи с отсутствием необходимости использования в уставной деятельности; на праве оперативного управления за муниципальными учреждениями – 13 объектов, что на 6 объектов меньше,

чем в 2022 году.

В отчетном периоде объекты недвижимого имущества по концессионным соглашениям не передавались.

3. Количество объектов недвижимого имущества, отчуждённых из муниципальной собственности:

- в порядке приватизации

За отчетный период количество объектов недвижимого имущества, отчуждённых из муниципальной собственности в порядке приватизации составило 1 378 ед. (67 объектов недвижимого имущества нежилого фонда и 1 311 объектов недвижимого имущества жилого фонда). Данный показатель в 2023 году по сравнению с 2022 годом увеличился на 4 ед. или на 0,3%.

- безвозмездно в собственность Российской Федерации, субъекта Российской Федерации

В 2023 году в федеральную собственность из собственности городского округа Самара были отчуждены 3 объекта недвижимости (1 нежилое помещение – защитное сооружение гражданской обороны и 2 нежилых помещения, занимаемых Управлением МВД по городу Самаре), в собственность Самарской области – 4 объекта недвижимости (1 нежилое помещение, используемое учреждением здравоохранения; 1 помещение, занимаемое мировыми судьями; 1 помещение, занимаемое Управлением ЗАГС; 1 помещение для размещения главного федерального инспектора по Самарской области – руководителя приёмной Президента Российской Федерации в Самарской области).

- безвозмездно в собственность религиозных организаций

В 2023 году безвозмездно в собственность религиозных организаций объекты недвижимого имущества не передавались.

- безвозмездно в собственность внутригородских районов городского округа Самара

В отчетном периоде недвижимое имущество в собственность внутригородских районов городского округа Самара не передавалось.

Всего за 2023 год было отчуждено из муниципальной собственности 1 385 объектов недвижимого имущества, что соответствует уровню 2022 года (1 385 ед.).

4. Количество объектов недвижимого имущества, включённых в прогнозный план приватизации, на конец отчётного периода

На конец отчетного периода в прогнозный план приватизации включено 47 объектов недвижимого имущества нежилого фонда. Данный показатель в 2023 году по сравнению с 2022 годом увеличился на 27 объектов недвижимости.

Раздел 4. Организация в границах городского округа Самара электро-, тепло-, газо- и водоснабжения населения городского округа Самара, водоотведения и снабжения населения городского округа Самара топливом в пределах полномочий, установленных законодательством Российской Федерации, осуществление муниципального контроля за исполнением единой теплоснабжающей организацией обязательств по строительству, реконструкции и (или) модернизации объектов теплоснабжения

1. Доля численности жителей городского округа Самара, обеспеченных системами теплоснабжения, в общей численности жителей городского округа Самара (норматив - 100%)

Показатель определяется как отношение численности жителей городского округа Самара, обеспеченных системами теплоснабжения, к среднегодовой численности населения городского округа Самара:

	2022 г.	2023 г.
--	---------	---------

Ч _{ст.} (чел.)	1 163 681	1 159 054
СЧ (чел.)	1 167 183	1 161 384
Д (%)	99,7	99,8

где:

Ч_{ст.} – численность жителей городского округа Самара, обеспеченных системами теплоснабжения, чел.;

СЧ – среднегодовая численность населения, чел.;

Д – доля численности жителей, обеспеченных системами теплоснабжения, %.

В 2023 году в городском округе Самара из 1 161 384 человек 99,8% проживало в жилищном фонде, оборудованном системами теплоснабжения (0,2% жителей проживало в домах с печным отоплением). По сравнению с прошлым годом доля жилищного фонда, обеспеченного системами теплоснабжения, увеличилась на 0,1 процентный пункт.

2. Доля численности жителей городского округа Самара, обеспеченных системами водоснабжения, в общей численности жителей городского округа Самара (норматив - 100%)

Показатель определяется как отношение численности жителей городского округа Самара, обеспеченных системами водоснабжения, к среднегодовой численности населения городского округа Самара:

	2022 г.	2023 г.
Ч _{св.} (чел.)	1 154 344	1 152 496
СЧ (чел.)	1 167 183	1 161 384
Д (%)	98,9	99,2

где:

Ч_{св.} – численность жителей городского округа Самара, обеспеченных системами водоснабжения, чел.;

СЧ – среднегодовая численность населения, чел.;

Д – доля численности жителей, обеспеченных системами водоснабжения, %.

В 2023 году в городском округе Самара из 1 161 384 человек 99,2% проживало в жилищном фонде, оборудованном системами водоснабжения (0,8% – проживало в неблагоустроенном жилищном фонде и частном секторе с использованием водоразборных колонок). По сравнению с прошлым годом доля жилищного фонда, обеспеченного системами водоснабжения, увеличилась на 0,3 процентных пункта.

3. Доля численности жителей городского округа Самара, обеспеченных системами газоснабжения, в общей численности жителей городского округа Самара (норматив - 100%)

Показатель определяется как отношение численности жителей городского округа Самара, обеспеченных системами газоснабжения, к среднегодовой численности населения городского округа Самара:

	2022 г.	2023 г.
Ч _{сг.} (чел.)	985 102	981 558
СЧ (чел.)	1 167 183	1 161 384
Д (%)	84,4	84,5

где:

Ч_{сг.} – численность жителей городского округа Самара, обеспеченных системами газоснабжения, чел.;

СЧ – среднегодовая численность населения, чел.;

Д – доля численности жителей, обеспеченных системами газоснабжения, %.

В 2023 году в городском округе Самара из 1 161 384 человек 84,5% проживало в жилищном фонде, оборудованном системами газоснабжения (15,5% – проживало в многоквартирных домах, оборудованных электрическими плитами). По сравнению с прошлым годом доля жилищного фонда, обеспеченного системами газоснабжения, увеличилась на 0,1

процентных пункта.

4. Доля численности жителей городского округа Самара, обеспеченных системами водоотведения, в общей численности жителей городского округа Самара (норматив - 100%)

Показатель определяется как отношение численности жителей городского округа Самара, обеспеченных системами водоотведения, к среднегодовой численности населения городского округа Самара:

	2022 г.	2023 г.
Ч _{ск.} (чел.)	1 146 174	1 144 129
СЧ (чел.)	1 167 183	1 161 384
Д (%)	98,2	98,5

где:

Ч_{ск.} – численность жителей городского округа Самара, обеспеченных системами водоотведения, чел.;

СЧ – среднегодовая численность населения, чел.;

Д – доля численности жителей, обеспеченных системами водоотведения, %.

В 2023 году в городском округе Самара из 1 161 384 человек 98,5% проживало в жилищном фонде, оборудованном системами водоотведения (1,5% – проживало в неблагоустроенном жилищном фонде и частном секторе, пользующихся дворовыми выгребными и канализированными туалетами и выгребными ямами). По сравнению с прошлым годом доля жилищного фонда, обеспеченного системами водоотведения, увеличилась на 0,3 процентных пункта.

5. Доля численности жителей городского округа Самара, обеспеченных электроснабжением, в общей численности жителей городского округа Самара (норматив - 100%)

Показатель определяется как отношение численности жителей городского округа Самара, обеспеченных электроснабжением, к

среднегодовой численности населения городского округа Самара:

	2022 г.	2023 г.
Ч _{ск.} (чел.)	1 167 183	1 161 384
СЧ (чел.)	1 167 183	1 161 384
Д (%)	100,0	100,0

где:

Ч_{ск.} – численность жителей городского округа Самара, обеспеченных электроснабжением, чел.;

СЧ – среднегодовая численность населения, чел.;

Д – доля численности жителей, обеспеченных электроснабжением, %.

В 2023 году в городском округе Самара из 1 161 384 человек 100% проживало в жилищном фонде, оборудованном системами электроснабжения.

Таким образом, из общей численности населения, проживающего в 2023 году в городском округе Самара:

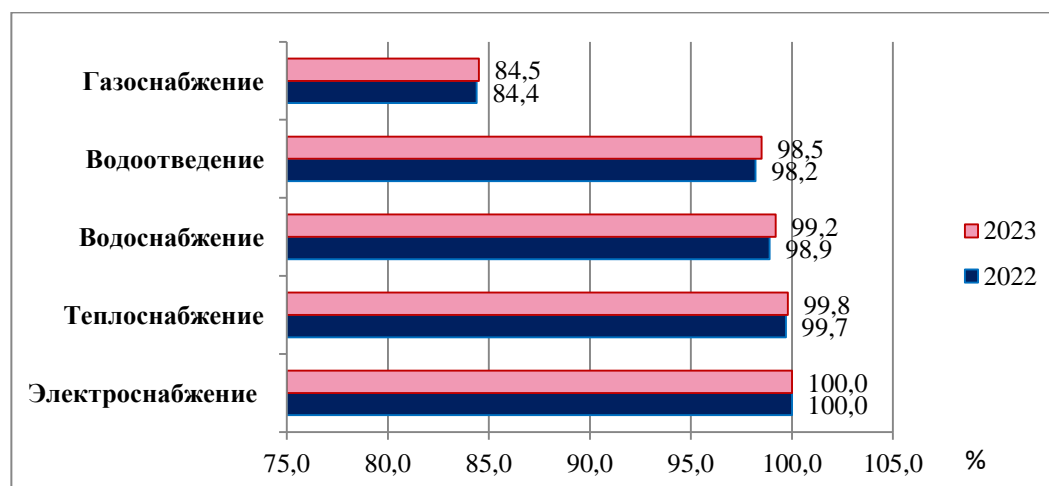
– 100% проживало в жилищном фонде, оборудованном системами электроснабжения;

– 99,8% оборудованном системами теплоснабжения;

– 99,2% оборудованном системами водоснабжения;

– 98,5% оборудованном системами водоотведения;

– 84,5% оборудованном системами газоснабжения:



6. Доля объема отпуска коммунальных ресурсов, счета за которые выставлены по показаниям приборов учета, к общему объему

отпущенных коммунальных ресурсов

Данный показатель сформирован на основании сведений, представленных ресурсоснабжающими организациями, осуществляющими поставку энергоресурсов на территории городского округа Самара.

Значение показателя рассчитывается по формуле:

$$Dkr = (Ru / Ro) \times 100\%,$$

где:

Dkr – доля объема отпуска коммунального ресурса, %;

Ru – объем отпуска коммунального ресурса, счет за который выставлен по показаниям приборов учета (м3, Гкал, кВт/ч);

Ro – общий объем коммунального ресурса, отпущенного потребителям (м3, Гкал, кВт/ч).

Электрическая энергия:

тыс. кВт/ч

	2022 г.	2023 г.
Ru	4 777 772,67	5 551 690,39
Ro	4 943 104,66	5 714 777,40
Dkr %	96,7	97,1

Доля объема отпуска электрической энергии потребителям городского округа Самара, счета за которую выставлены по показаниям приборов учета, в 2023 году составила 97,1%, что на 0,4 процентных пункта выше, чем в 2022 году.

Теплоснабжение:

тыс. Гкал

	2022 г.	2023 г.
Ru	3 485,27	3 420,68
Ro	7 919,66	7 884,21
Dkr %	44,0	43,4

Доля объема отпуска тепловой энергии потребителям городского округа Самара, счета за которую выставлены по показаниям приборов учета (с учетом приборов, установленных на границе эксплуатационной

ответственности теплоснабжающих организаций), в 2023 году составила 43,4%, что на 0,6 процентных пункта ниже, чем в 2022 году.

Снижение отпуска тепловой энергии по показаниям приборов учета в 2023 году объясняется тем, что часть общедомовых приборов учета своевременно не прошла поверку и объемы тепловой энергии выставались по нормативам потребления.

Водоснабжение и водоотведение:

тыс. м3

	2022 г.	2023 г.
Ru	94 661,36	94 890,97
Ro	120 280,92	120 574,12
Dkr %	78,7	78,7

Доля объема отпуска холодной воды потребителям городского округа Самара, счета за которую выставлены по показаниям приборов учета, в 2023 году составила 78,7%, что осталось на уровне 2022 года.

Горячее водоснабжение:

тыс. м3

	2022 г.	2023 г.
Ru	7 665,64	7 708,95
Ro	14 657,59	14 111,70
Dkr %	52,3	54,6

Доля объема отпуска горячей воды потребителям городского округа Самара, счета за которую выставлены по показаниям приборов учета, в 2023 году составила 54,6%, что на 2,3 процентных пункта выше, чем в 2022 году.

Газоснабжение

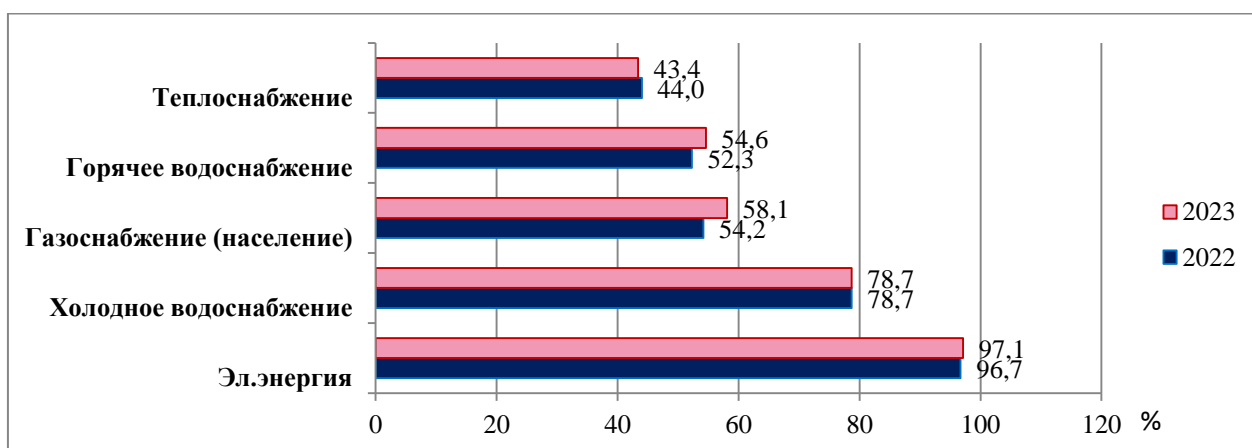
куб.м

Показатель	2022 г.	2023 г.
Ru	165 022,20	165 618,82
Ro	304 726,97	284 928,76
Dkr %	54,2	58,1

Доля объема отпуска природного газа потребителям городского округа Самара в 2023 году, счета за который выставлены по приборам учета, составила 58,1%, что на 3,9 процентных пункта выше, чем в 2022 году.

В целом в 2023 году доля отпуска всех коммунальных ресурсов (кроме теплоснабжения – снижение, холодного водоснабжения – без изменений) по показаниям приборов учета увеличилась в связи установкой собственниками в жилых помещениях индивидуальных приборов учета, вводом новостроек в количестве 35 многоквартирных домов (площадью 367,5 тыс. кв.м), оснащенных системами регулирования подачи тепловой энергии, приборами учета других коммунальных ресурсов.

Таким образом, доля объема коммунальных ресурсов, отпускаемых по приборам учета, в 2023 году относительно 2022 года увеличилась по: газоснабжению на 3,9 процентных пункта, горячему водоснабжению – 2,3 процентных пункта, электрической энергии – 0,4 процентных пункта, снизилась по теплоснабжению на 0,6 процентных пункта, по холодному водоснабжению и водоотведению осталась на уровне прошлого года:



7. Количество профилактических мероприятий, проведенных в рамках муниципального контроля за исполнением единой теплоснабжающей организацией обязательств по строительству, реконструкции и (или) модернизации объектов теплоснабжения в

городском округе Самара

В 2023 году проведено 1 профилактическое мероприятие, учтенное в «Программе профилактики рисков причинения вреда (ущерба) охраняемым законом ценностям при осуществлении муниципального контроля за исполнением единой теплоснабжающей организацией обязательств по строительству, реконструкции и (или) модернизации объектов теплоснабжения в городском округе Самара на 2023 год», утвержденной приказом руководителя Департамента городского хозяйства и экологии Администрации городского округа Самара от 14.12.2022 № 237, в рамках которого всем единым теплоснабжающим организациям направлялись информационные письма о необходимости обеспечения исполнения условий Соглашения об исполнении схемы теплоснабжения, а именно, выполнение мероприятий и достижение показателей надежности указанных в схеме теплоснабжения городского округа Самара на период до 2032 года (актуализация 2023 год).

8. Количество обращений о нарушении обязательных требований, поступивших в отчетном периоде в рамках муниципального контроля за исполнением единой теплоснабжающей организацией обязательств по строительству, реконструкции и (или) модернизации объектов теплоснабжения в городском округе Самара

В 2023 году обращения о нарушении обязательных требований отсутствовали, так как до 31.12.2023 был введен мораторий на проведение органами государственного и муниципального контроля плановых контрольных (надзорных) мероприятий и внеплановых проверок в соответствии с постановлением Правительства РФ от 10.03.2022 № 336 «Об особенностях организации и осуществления государственного контроля (надзора), муниципального контроля» (в редакции от 01.10.2022).

9. Количество устраненных нарушений обязательных требований в отчетном периоде в рамках муниципального контроля за исполнением единой теплоснабжающей организацией обязательств по строительству, реконструкции и (или) модернизации объектов теплоснабжения в городском округе Самара

В 2023 году нарушения обязательных требований и их устранение отсутствовали, так как до 31.12.2023 был введен мораторий на проведение органами государственного и муниципального контроля плановых контрольных (надзорных) мероприятий и внеплановых проверок в соответствии с постановлением Правительства РФ от 10.03.2022 № 336 «Об особенностях организации и осуществления государственного контроля (надзора), муниципального контроля» (в редакции от 01.10.2022).

10. Количество возражений в отношении решений контрольного органа, поступивших в отчетном периоде в рамках муниципального контроля за исполнением единой теплоснабжающей организацией обязательств по строительству, реконструкции и (или) модернизации объектов теплоснабжения в городском округе Самара

В 2023 году возражения в отношении решений контрольного органа не поступали, так как до 31.12.2023 был введен мораторий на проведение органами государственного и муниципального контроля плановых контрольных (надзорных) мероприятий и внеплановых проверок в соответствии с постановлением Правительства РФ от 10.03.2022 № 336 «Об особенностях организации и осуществления государственного контроля (надзора), муниципального контроля» (в редакции от 01.10.2022).

11. Количество размещений сведений по вопросам соблюдения обязательных требований в средствах массовой информации в отчетном периоде в рамках муниципального контроля за исполнением единой

теплоснабжающей организацией обязательств по строительству, реконструкции и (или) модернизации объектов теплоснабжения в городском округе Самара

В 2023 году проведено 6 новых размещений и поддержание в актуальном состоянии ранее размещенных в Интернете на официальном сайте Департамента городского хозяйства и экологии Администрации городского округа Самара перечней нормативных правовых актов, содержащих обязательные требования, в рамках возложенных полномочий по муниципальному контролю в сфере теплоснабжения.

Показатели результативности Программы профилактики в 2023 году выполнены в полном объеме.

Раздел 5. Дорожная деятельность в отношении автомобильных дорог местного значения в границах городского округа Самара и обеспечение безопасности дорожного движения на них, включая создание и обеспечение функционирования парковок (парковочных мест), осуществление муниципального контроля на автомобильном транспорте, городском наземном электрическом транспорте и в дорожном хозяйстве в границах городского округа Самара, организация дорожного движения, а также осуществление иных полномочий в области использования автомобильных дорог и осуществления дорожной деятельности в соответствии с законодательством Российской Федерации

1. Доля протяженности автомобильных дорог общего пользования местного значения, не отвечающих нормативным требованиям, в общей протяженности автомобильных дорог общего пользования местного значения

С 2019 года Администрация городского округа Самара участвует в реализации региональной составляющей федеральных проектов «Дорожная

сеть» и «Общесистемные меры развития дорожного хозяйства» национального проекта «Безопасные качественные дороги» (далее – БКД), который предусматривает достижение одного из показателей «Доля протяженности дорожной сети городского округа Самара, находящаяся в нормативном состоянии».

Расчет целевого показателя региональной составляющей национального проекта БКД осуществляется исходя из значения общей протяженности автомобильных дорог с твердым покрытием, по которым ежедневно наблюдается маятниковая миграция населения, т.е. 709,41 км, а также на основании данных экспертной диагностики автомобильных дорог общего пользования местного значения (в соответствии с разъяснениями по формированию регионального проекта в целях реализации федерального проекта «Дорожная сеть», направленными письмом Министерства транспорта Российской Федерации от 21.08.2019 №ИА-Д2-24/13506).

По итогам инструментальной и экспертной диагностики, проведенной в 2023 году, протяженность автомобильных дорог общего пользования местного значения, не отвечающих нормативным требованиям, составила 142,9 км.

Таким образом, доля протяженности автомобильных дорог общего пользования местного значения, не отвечающих нормативным требованиям, в общей протяженности автомобильных дорог общего пользования местного значения составила 20,1%. В 2023 году доля дорожной сети, находящейся в нормативном состоянии – 79,9%.

Улучшению значения показателя в 2023 году способствовало заключенное между Администрацией городского округа Самара и Министерством транспорта и автомобильных дорог Самарской области соглашение о предоставлении субсидии на реализацию мероприятий, предусмотренных подпрограммой «Модернизация и развитие автомобильных дорог общего пользования местного значения в Самарской

области» государственной программы «Развитие транспортной системы Самарской области (2014-2025 годы)», утвержденной постановлением Правительства Самарской области от 27.11.2013 № 677, в соответствии с которым установлена доля средств областного бюджета в общем объеме финансирования 99,0%, соответственно, доля средств городского бюджета в общем объеме финансирования – 1,0%.

В целях достижения целевых показателей национального проекта «БКД» в 2023 году (плановый показатель 2023 года по доле дорожной сети, находящейся в нормативном состоянии (79,68%), перевыполнен на 0,3%) выполнен ремонт 47 участков автомобильных дорог общей протяженностью 44,56 км (465,9 тыс. м²) на сумму 1 403 047,2 тыс. рублей, в том числе:

- в рамках БКД выполнены работы по ремонту и введены в эксплуатацию 42 участка дорог «картами» свыше 100 п. м. протяженностью 42,7 км (446,6 тыс. м²) на сумму 1 055 572,5 тыс. рублей;

- вне рамок БКД выполнены работы по ремонту и введены в эксплуатацию 5 участков дорог «картами» свыше 100 п. м. протяженностью 1,86 км (19,3 тыс. м²) на сумму 306 658,4 тыс. рублей, а также выполнены работы по ремонту элементов обустройства улично-дорожной сети (ремонт тротуаров, освещения) на 12 объектах на сумму 40 816,3 тыс. рублей.

2. Протяженность отремонтированных автомобильных дорог местного значения

Протяженность отремонтированных автомобильных дорог в 2023 году составила 44,56 км, что на 22,5% меньше, чем в предыдущем году (в 2022 году – 57,48 км). Сравнение значений достигнутых по годам показателей будет некорректным, поскольку общая протяженность отремонтированных дорог складывается из разных видов ремонта, которые включают в себя разные виды работ.

3. Протяженность построенных (реконструированных) автомобильных дорог, линий трамваев местного значения

1. В рамках муниципальной программы городского округа Самара «Сохранение и развитие автомобильных дорог общего пользования местного значения» на 2022-2026 годы, утвержденной постановлением Администрации городского округа Самара от 14.10.2021 № 743, и государственной программы Самарской области «Развитие транспортной системы Самарской области (2014-2025 годы)», утвержденной постановлением Правительства Самарской области от 27.11.2013 № 677, Департаментом градостроительства городского округа Самара (далее – Департамент градостроительства) осуществлялись следующие мероприятия:

1.1. «Реконструкция Заводского шоссе от улицы Авроры до улицы 22 Партсъезда. 2-я очередь - ПК16+00 - ПК46+83,2».

Протяженность – 3,084 км, число и ширина полос – 4 x 3,5 м.

На выполнение строительно-монтажных работ по объекту заключен муниципальный контракт от 08.07.2019 № 19141 с ООО «Автодоринжиниринг». Цена контракта – 840 992,5 тыс. рублей (в редакции дополнительного соглашения № 11 от 24.12.2021).

Срок выполнения работ по контракту – 31.01.2022 (в редакции дополнительного соглашения от 24.12.2021 № 11).

Принято по актам выполненных строительно-монтажных работ 778 340,7 тыс. рублей

Объем средств, израсходованных на мероприятие в 2023 году, составил 22 473,8 тыс. рублей в том числе:

- областной бюджет – 22 249,1 тыс. рублей,
- местный бюджет – 224,7 тыс. рублей

Текущая строительная готовность объекта – 100 %.

В установленный муниципальным контрактом предельный срок выполнения строительно-монтажных работ строительная готовность объекта

подрядчиком ООО «Автодоринжиниринг» обеспечена не была, работы по реконструкции объекта в полном объеме не выполнены.

В отношении подрядчика Департаментом градостроительства ведется претензионная работа.

Сдача объекта в эксплуатацию планируется в 2024 году.

«Реконструкция ул. 22 Партсъезда от ул. Солнечная до пр. Кирова. 1-я очередь (от ул. Солнечной до Московского шоссе) и 2-я очередь (от пр. Карла Маркса до ул. Ставропольская)». 1-я очередь (от ул. Солнечной до Московского шоссе)».

Протяженность – 0,689 км, число и ширина полос – 4 х 3,25 м.

Между Департаментом градостроительства и ООО «НПФ «XXI век» заключен муниципальный контракт на выполнение строительно-монтажных работ от 22.09.2023 № 23239.

Цена муниципального контракта – 1 031 260,5 тыс. рублей.

Срок действия муниципального контракта – до 28.02.2025.

Подрядной организацией выполнены подготовительные работы (планировка территории, вывоз мусора, опиловка деревьев), в соответствии с графиком выполнения работ производятся демонтажные работы, работы по выносу и переустройству инженерных сетей, коммуникаций, систем.

По состоянию на 31.12.2023 строительная готовность объекта составила 3,6%.

Объем средств, израсходованных на мероприятие в 2023 году, составил 334 520,3 тыс. рублей в том числе:

- областной бюджет – 0,0 тыс. рублей,
- местный бюджет – 334 520,3 тыс. рублей

2. В рамках государственной программы Самарской области «Развитие жилищного строительства в Самарской области» до 2025 года, утвержденной постановлением Правительства Самарской области от 27.11.2013 № 684, и

муниципальной программы городского округа Самара «Стимулирование развития жилищного строительства в городском округе Самара» на 2018-2025 годы, утвержденной постановлением Администрации городского округа Самара от 25.04.2018 № 317, осуществлялись следующие работы по объектам:

2.1. «Территория в границах улицы Центральная, Южного шоссе, улицы Коммунальной и трассой перспективной магистрали общегородского значения в Куйбышевском районе городского округа Самара. Строительство автомобильных дорог с дождевой канализацией, освещением и водоснабжением» Этап 1.

Протяженность – магистральная улица районного значения – 0,7 км, число и ширина полос – 4 x 3,25/3,75 м.

Между Департаментом градостроительства и ООО СК «Олимп» заключен муниципальный контракт на выполнение строительно-монтажных работ от 16.11.2023 № 231118.

Цена контракта – 344 907,4 тыс. рублей

Срок действия муниципального контракта – 31.12.2024.

ООО СК «Олимп» приступило к выполнению подготовительных работ в соответствии с графиком производства работ.

Объем средств, израсходованных на мероприятие в 2023 году, составил 52 631,6 тыс. рублей, в том числе:

– областной бюджет – 50 000,0 тыс. рублей

– местный бюджет – 2 631,6 тыс. рублей.

2.2. «Территория в границах улицы Центральная, Южного шоссе, улицы Коммунальной и трассой перспективной магистрали общегородского значения в Куйбышевском районе городского округа Самара. Строительство автомобильных дорог с дождевой канализацией, освещением и водоснабжением» Этап 2.

Протяженность – 0,7 км, число и ширина полос – 4 x 3,25/3,75 м, ширина проезжей части - 14 м.

Между Департаментом градостроительства и ООО «Специализированный застройщик «Глобал Вижн Девелопмент» заключен муниципальный контракт на выполнение строительно-монтажных работ от 12.04.2023 № 231004.

Цена муниципального контракта составила 151 272,1 тыс. рублей.

Срок действия муниципального контракта – до 30.11.2023.

По состоянию на 31.12.2023 строительная готовность объекта составила 90%.

Объем средств, израсходованных на мероприятие в 2023 году, составил 145 031,4 тыс. рублей, в том числе:

- федеральный бюджет – 111 286,2 тыс. рублей,
- областной бюджет – 25 171,0 тыс. рублей,
- местный бюджет – 8 574,2 тыс. рублей.

Таким образом, на реализацию мероприятий в 2023 году израсходовано средств на общую сумму 554 657,1 тыс. рублей, в том числе из федерального бюджета – 111 286,2 тыс. рублей, из областного бюджета – 97 420,1 тыс. рублей, из бюджета городского округа Самара – 345 950,8 тыс. рублей.

Раздел 6. Обеспечение проживающих в городском округе Самара и нуждающихся в жилых помещениях малоимущих граждан жилыми помещениями, организация строительства и содержания муниципального жилищного фонда, создание условий для жилищного строительства, осуществление муниципального жилищного контроля

1. Общая площадь жилых помещений, приходящаяся в среднем на одного жителя (всего)

- в том числе введенная в действие за год

По результатам проведенной работы в 2023 году введено в эксплуатацию 673,3 тыс. кв. м. общей жилой площади, из них объектов:

- многоквартирного жилищного строительства – 500,5 тыс. кв. м;
- индивидуального жилищного строительства – 172,8 тыс. кв. м.

В 2022 году было введено в эксплуатацию 636,2 тыс. кв. м жилья, из них:

- многоквартирное жилищное строительство – 453,1 тыс. кв. м;
- индивидуальное жилищное строительство – 183,1 тыс. кв. м.

Введенная в действие в 2023 году жилая площадь на душу населения в городском округе Самара составила 0,58 кв. м, что на 5,5 % больше, чем в 2022 году (0,55 кв. м).

В 2023 году общая площадь жилых помещений, приходящаяся в среднем на одного жителя, составила 31,4 кв. м, что на 1,9 % больше, чем в 2022 году (30,8 кв. м).

В целях достижения плановых объемов ввода в эксплуатацию объектов многоквартирного жилищного строительства министерством строительства Самарской области и органами местного самоуправления еженедельно проводятся совещания с застройщиками с целью исполнения графиков строительно-монтажных работ.

Вместе с тем органы местного самоуправления не уполномочены на проведение государственного строительного надзора на территории Самарской области.

Одновременно полномочия на осуществление контроля, надзора в области долевого строительства многоквартирных домов, а также принятия решения о вводе в эксплуатацию многоквартирных домов закреплены за министерством строительства Самарской области.

2. Доля граждан, состоящих на учете в качестве нуждающихся в

жилых помещениях на конец отчетного периода, в общей численности населения городского округа Самара на конец отчетного периода

По состоянию на конец отчетного 2023 года в качестве нуждающихся в жилых помещениях состояло на учете 12 637 чел. (на конец 2022 г. – 12 794 чел.).

Доля граждан, состоящих на учете в качестве нуждающихся в жилых помещениях на конец отчетного периода, в общей численности населения городского округа Самара на конец отчетного периода, рассчитана как:

$$2023 \text{ г.} = 12\,637 \text{ чел.} / 1\,159\,044^1 \text{ чел.} \times 100 \% = 1,1 \%$$

$$2022 \text{ г.} = 12\,794 \text{ чел.} / 1\,163\,724 \text{ чел.} \times 100 \% = 1,1 \%$$

В 2023 году значение показателя сохранилось на уровне 2022 года.

3. Доля населения, получившего жилые помещения и улучшившего жилищные условия, в общей численности населения, состоявшего на учете в качестве нуждающегося в жилых помещениях

В списке граждан, принятых на учет в качестве нуждающихся в жилых помещениях, по городскому округу Самара на 01.01.2023 состояло 12 794 человека.

Из числа лиц, нуждающихся в жилых помещениях, в течение 2023 года были обеспечены жилыми помещениями 44 человека, в 2022 году – 70 человек.

Доля населения, получившего жилые помещения и улучшившего жилищные условия, в общей численности населения, состоявшего на учете в качестве нуждающегося в жилых помещениях, в 2022 году составила 0,50 %, в 2023 году – 0,34 % ($44/12\,794 * 100\% = 0,34 \%$).

В 2023 году по сравнению с 2022 годом наблюдалось снижение показателя на 0,16 процентных пункта.

Снижение показателя связано с уменьшением объема финансирования из бюджетов различных уровней на обеспечение жильем граждан, состоящих

¹ Для расчета показателя использованы данные об утвержденной численности постоянного населения г.о. Самара по состоянию на 01.01.2024 года – 1 159 044 чел.

на учете в качестве нуждающихся в улучшении жилищных условий по городскому округу Самара и подлежащих обеспечению жильем в рамках реализации различных программ, а также в связи с предоставлением жилых помещений гражданам во исполнение судебных решений, в том числе тем гражданам, которые на учете в качестве нуждающихся в жилых помещениях не состояли.

4. Количество семей, обратившихся за предоставлением в пользование муниципальных жилых помещений

В 2023 году 141 семья обратилась за предоставлением в пользование муниципальных жилых помещений, что на 28 человек, или на 24,8 %, больше, чем в 2022 году (в 2022 году – 113 семей).

5. Количество муниципальных жилых помещений, предоставленных в пользование, в том числе:

- в маневренном фонде;*
- в общежитиях.*

В 2023 году гражданам, обратившимся за предоставлением в пользование муниципальных жилых помещений, было предоставлено в маневренном фонде – 41 помещение, в общежитиях – 28 помещений.

В 2022 году гражданам, обратившимся за предоставлением в пользование муниципальных жилых помещений, было предоставлено в маневренном фонде – 20 помещений, в общежитиях – 18 помещений.

Отказано в предоставлении жилого помещения муниципального специализированного (маневренного) жилищного фонда в 2023 году 72 семьям, в 2022 году – 75 семьям по следующим причинам: наличие у заявителя либо у членов его семьи другого жилого помещения, предоставленного по договору социального найма либо находящегося в собственности, расположенного на территории городского округа Самара;

отсутствие оснований для предоставления муниципального специализированного жилищного фонда в соответствии с законодательством; отсутствие свободного специализированного жилого помещения, подходящего по площади для заявителя (семьи заявителя) в соответствии с требованиями законодательства.

6. Доля площади аварийного жилья муниципального жилищного фонда в общей площади муниципального жилищного фонда на конец отчетного периода

В 2023 году общая площадь муниципального жилищного фонда составила 1 239,5 тыс. кв. м, в том числе аварийного жилищного фонда – 271,1 тыс. кв. м.

В 2022 году общая площадь муниципального жилищного фонда составила 1 274,5 тыс. кв. м, в том числе аварийного жилищного фонда – 439,2 тыс. кв. м.

В 2023 году значение показателя снизилось по сравнению с 2022 годом на 12,6 процентных пункта с 34,5 % до 21,9 %.

Снижение значения показателя на 36,5 % в 2023 году по сравнению с 2022 годом обусловлено значительным уменьшением площади аварийного жилья муниципального жилищного фонда (на 38,3 %) при незначительном уменьшении площади муниципального жилья (на 2,7 %).

7. Доля граждан, проживающих в аварийном жилищном фонде на конец отчетного периода, в общей численности населения городского округа Самара на конец отчетного периода

В 2022 году граждан, проживающих в аварийном жилищном фонде, насчитывалось 25 578 человек, в 2023 году – 29 573 человека.

Показатель определен как отношение количества граждан, проживающих в аварийном жилищном фонде на конец отчетного периода, к

общей численности населения городского округа на конец отчетного периода:

(29 573 чел./1 159 044² чел. x 100%) и за 2023 год составил 2,6 % (за 2022 год – 2,2 %).

Таким образом, значение показателя увеличилось на 0,4 процентных пункта по сравнению с 2022 годом за счет увеличения количества граждан, проживающих в аварийном жилищном фонде (на 18,2 %).

8. Доля отремонтированного жилищного фонда (количество многоквартирных домов, в которых произведен капитальный ремонт в отчетном периоде/количество многоквартирных домов в городском округе Самара)

В 2023 году в городском округе Самара ремонт многоквартирных домов (далее – МКД) в рамках реализации ведомственной целевой программы «Капитальный ремонт и (или) реконструкция многоквартирных домов, расположенных на территории городского округа Самара» на 2022-2024 годы, осуществлялся за счет средств бюджета городского округа Самара на сумму 12 134,8 тыс.руб., в том числе:

– осуществлена замена 4 лифтов, отслуживших нормативный срок эксплуатации в 3 МКД (ул. Садовая,239 (2 лифта), пр. Ленина,5, ул. Клиническая,30);

– выполнен капитальный ремонт ветхой кровли и несущих конструкций стропильных систем в МКД расположенных по адресам: ул. Куйбышева,45, литер Б; ул. Чапаевская,92, литер А; ул. Чапаевская,27, литер А; ул. Молодогвардейская,122, литер А на сумму 2 134,9 тыс.руб. (за счет средств городского бюджета).

Кроме того, по непрограммным направлениям деятельности освоены

² Для расчета показателя использованы данные об утвержденной численности постоянного населения г.о. Самара по состоянию на 01.01.2024 года – 1 159 044 чел.

средства городского бюджета на:

– выполнение аварийно-восстановительных работ (ремонт межэтажных перекрытий, внутренних стен и перегородок, входных групп, ремонт отопления) в МКД, расположенном по адресу: ул. Красноармейская,60, являющегося объектом культурного наследия федерального значения «Доходный дом Чельшева,1899 г. арх. Щербачев А.А.», пострадавшего от пожара на сумму 9 157,9 тыс. рублей, кроме того, за счет средств резервного фонда Администрации городского округа Самара на сумму 3 512,5 тыс. рублей;

– выполнение аварийно-восстановительных работ по ремонту кровли, ремонту строительных конструкций и восстановлению инженерных систем МКД, расположенных по адресам: ул. Кабельная,3; ул. Куйбышева,19, литер ББ1Г; ул. Пионерская,16, литер А-А3ВВ1, на общую сумму 2 933,8 тыс.руб.;

– выполнение аварийно-восстановительных работ по ремонту кровли МКД по адресу: ул. Ленинградская,106, литер А на сумму 924,2 тыс.руб.;

– выполнение аварийно-восстановительных работ конструктивных элементов и строительных конструкций МКД по адресу: ул. Гагарина,68 на сумму 1 347,7 тыс.руб.

Таким образом, за 2023 год в городском округе Самара за счет средств консолидированного бюджета отремонтировано **13 МКД**.

Показатель определяется как отношение количества отремонтированных МКД к общему количеству МКД и рассчитывается по формуле: $МКД = A / B \times 100\%$, где:

А – количество отремонтированных МКД (ед.);

В – количество МКД в городском округе Самара (ед.);

МКД – доля отремонтированного жилищного фонда (%):

Период	2022 г.	2023 г.
А (ед.)	13	13
В (ед.)	9 980	9 913
МКД (%)	0,13	0,13

Доля отремонтированного жилищного фонда в 2023 году осталась на уровне 2022 года.

Справочно: согласно действующему законодательству, капитальный ремонт МКД в городском округе Самара производится некоммерческой организацией «Региональный оператор Самарской области «Фонд капитального ремонта» (далее - НО «ФКР») за счет взносов граждан на капитальный ремонт в размере, утверждаемом Правительством Самарской области.

В 2023 году в рамках реализации региональной программы капитального ремонта, по информации НО «ФКР» в городском округе Самара фактически выполнен капитальный ремонт в 452 МКД (из них в 77 МКД, переходящих с предыдущих годов), в том числе в разрезе видов работ:

- 83 МКД - ремонт инженерных систем;*
- 104 МКД - ремонт крыши;*
- 16 МКД - ремонт фасада;*
- 17 МКД - ремонт фундамента;*
- 232 МКД - замена лифта.*

Не выполнен ремонт в 708 МКД, переходящих с предыдущих периодов региональной программы, в том числе:

- в 77 МКД ремонт, начатый в 2023 году, продолжится в 2024 году;*
- по 120 МКД торги проведены, договора заключены, ведется подготовка объектов к строительно-монтажным работам;*
- 7 МКД признаны аварийными;*
- по 425 МКД торги признаны несостоявшимися;*
- по 79 МКД договора были расторгнуты.*

Основными причинами невыполнения капитального ремонта в установленные сроки являются следующие факторы:

- отсутствие заявок от подрядных организаций для участия в аукционах, предметами которых являлось выполнение работ по*

капитальному ремонту общего имущества в МКД, в связи с чем торги по несколько раз признаются несостоявшимися, заключаются прямые договора с подрядными организациями;

– отсутствие согласованных предложений по капитальному ремонту от собственников МКД.

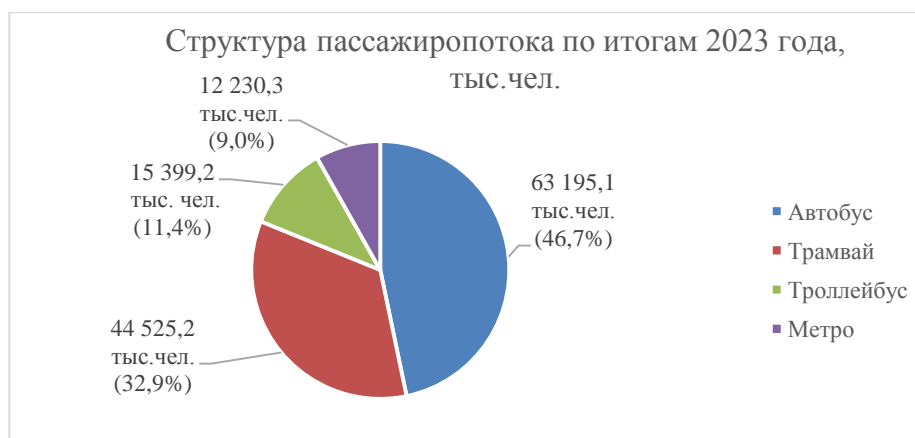
Раздел 7. Создание условий для предоставления транспортных услуг населению и организация транспортного обслуживания населения в границах городского округа Самара

1. Объем пассажирских перевозок, в том числе по видам транспорта:

- *автобусами*
- *трамваями*
- *троллейбусами*
- *метро.*

В городском округе Самара перевозки пассажиров осуществляют муниципальные предприятия городского округа Самара: «Трамвайно-троллейбусное управление» (далее – МП «ТТУ»), «Самарский метрополитен имени А.А.Росовского» (далее – МП «Самарский метрополитен»), а также коммерческий перевозчик ООО «Самара Авто Газ».

За 2023 год перевезено 135 349,8 тыс. чел. (в том числе ООО «Самара Авто Газ» – 63 195,1 тыс. чел.).



В 2023 году по сравнению с 2022 годом наблюдается снижение пассажиропотока (в целом) на 1,3%, в том числе:

- метро – рост на 9,3%;
- троллейбус – рост на 5,1%;
- автобус – снижение на 1,4%;
- трамвай – снижение на 5,6%.

Основными причинами снижения пассажиропотока по автобусным и трамвайным перевозкам являются снижение пробега подвижного состава и, как следствие, рейсов в связи с недовыпуском на линию из-за неуккомплектованности штата водителей и кондукторов, простоя подвижного состава, по причине высокого износа и по вине стороннего транспорта, изменения схемы движения трамваев в связи со строительством метрополитена.

2. Количество приобретенных транспортных средств:

- *автобусов*
- *трамвайных вагонов*
- *троллейбусов*
- *вагонов метро.*

В 2023 году для городского округа Самара было приобретено 50 автобусов по схеме лизинга сроком на 5 лет. В отчетном периоде из бюджета Самарской области выделены средства в размере 150 000,0 тыс. рублей для оплаты первоначального взноса в части лизинговых платежей. Оплата ежемесячных лизинговых платежей осуществляется МП «ГТУ» за счет средств, полученных по договору сублизинга от ООО «СамараАвтоГаз».

Кроме того, в 2023 году МП «ГТУ» предоставлены субсидии на уплату лизинговых платежей по договорам финансовой аренды (лизинга), заключенным в целях обновления городского наземного электрического транспорта, в том числе:

- троллейбусов в сумме 62 036,1 тыс. рублей (средства вышестоящего бюджета в сумме 61 415,8 тыс. рублей и бюджета городского округа Самара в сумме 620,3 тыс. рублей);

- трамваев в сумме 22 331,1 тыс. рублей из бюджета городского округа Самара.

По отношению к 2022 году показатель увеличился в 3,8 раза.

3. Износ транспортных средств, находящихся в собственности городского округа Самара:

- автобусов

- трамвайных вагонов

- троллейбусов

- вагонов метро.

До апреля 2018 года автобусные перевозки на территории городского округа Самара осуществлялись муниципальным предприятием городского округа Самара «Пассажирский автомобильный транспорт» (далее – МП «ПАТ»).

С 05.04.2018 предприятие не осуществляет деятельность по перевозке пассажиров. Подвижной состав предприятия (120 газомоторных автобусов, находящихся в собственности городского округа Самара) передан в аренду коммерческому перевозчику ООО «СамараАвтоГаз». Износ автобусов, находящихся в собственности городского округа Самара, по итогам 2022-2023 гг. (с учетом нормативных сроков эксплуатации) составляет 100,0%.

В целях обновления парка автобусов в 2023 году для МП «ГТУ» было приобретено 50 автобусов по схеме лизинга сроком на 5 лет. Указанный подвижной состав был передан в аренду ООО «СамараАвтоГаз» по договору сублизинга. До момента полного выкупа 50 закупленных автобусов не могут быть отнесены к собственности городского округа Самара. Учитывая данное обстоятельство, закупка подвижного состава автобусов в 2023 году не

повлияла на показатель износа транспортных средств.

В распоряжении МП «ГТУ» находится подвижной состав в количестве 409 трамвайных вагонов и 227 троллейбусов. Средний возраст трамвайного парка 36,65 лет, троллейбусного парка – 22,59 года. 100 трамвайных вагонов и 75 троллейбусов не подлежат восстановлению и ремонту и будут списаны в 2024 году.

В целях обновления парка городского наземного электрического транспорта с 2014 года до настоящего времени было приобретено 32 трамвая и 42 троллейбуса, из них 12 трамваев и 22 троллейбуса находятся в лизинге и не могут быть отнесены к собственности городского округа Самара до момента их полного выкупа. В 2023 году были приобретены кузова и комплектующие для осуществления капитального ремонта 3 трамвайных вагонов. Однако, учитывая степень старения парка, а также низкие темпы его обновления по сравнению с выбытием, износ наземного электрического транспорта по итогам 2023 года составил:

- износ трамвайных вагонов – 91,0% (в 2022 году - 90,89%);
- износ троллейбусов – 90,2% (в 2022 году – 82,13%).

В распоряжении МП «Самарский метрополитен» находится внеуличный транспорт в количестве 50 вагонов метро. Средний возраст вагонов метро – 34,15 года.

Износ вагонов метро по итогам 2023 года составил 46,0% (в 2022 году – 51,0%). Снижение износа по отношению к величине 2022 года обусловлено проведением в 2023 году капитального ремонта 6 вагонов метро.

Показатель «Износ транспортных средств, находящихся в собственности городского округа Самара» заполнен по каждому конкретному виду транспорта в соответствии с информацией, полученной от перевозчиков. Каждый вид транспортных средств состоит на балансе различных предприятий, имеет свой нормативный срок эксплуатации, разный пробег в соответствии с чем и рассчитываются показатели износа

(для однородных групп транспорта). Учитывая данное обстоятельство, заполнение графы «Износ транспортных средств, находящихся в собственности городского округа Самара, всего» некорректно.

4. Обеспеченность населения городского округа Самара муниципальным пассажирским транспортом, осуществляющим перевозки в пределах городского округа Самара, на 10 тыс. жителей

Данный показатель рассчитывается путем отношения общего количества единиц всех видов муниципального пассажирского транспорта (в 2023 году – 585 ед., в 2022 году – 583 ед.) к среднегодовой численности населения городского округа (в 2023 году – 1 161 384 человек, в 2022 году – 1 167 183 человек) и составил в 2023 году 5,0 ед. на 10 тыс. человек, в 2022 году – 5,0 ед. на 10 тыс. человек.

В 2023 году данный показатель остался на уровне 2022 года.

5. Доходы муниципальных предприятий от перевозки пассажиров, приходящиеся на 1 тыс. пассажиров, перевезенных муниципальным пассажирским транспортом (включая пассажиров, пользующихся льготами)

Суммарный объем доходов, полученных предприятиями муниципального пассажирского транспорта от перевозки пассажиров за 2023 год, составил 2 526 244,0 тыс. рублей (за 2022 год – 2 646 810,0 тыс. рублей)

В 2023 году предприятиями перевезено 135 349,8 тыс. человек, (в 2022 году – 137 101,6 тыс. человек), включая пассажиров, пользующихся льготами.

Доходы муниципальных предприятий от перевозки пассажиров, приходящиеся на 1 тыс. пассажиров, перевезенных муниципальным пассажирским транспортом (включая пассажиров, пользующихся льготами),

составили в 2023 году 18,7 тыс. рублей (19,3 тыс. рублей – в 2022 году).

Показатель по сравнению с величиной 2022 года снизился на 3,1%.

6. Количество поступивших/учтенных предложений от органов местного самоуправления внутригородских районов городского округа Самара по открытию, изменению и закрытию внутримunicipальных маршрутов

В 2023 году предложений от органов местного самоуправления внутригородских районов городского округа Самара по открытию, изменению и закрытию внутримunicipальных маршрутов не поступало.

Показатель носит заявительный характер.

Раздел 8. Участие в профилактике терроризма и экстремизма, а также в минимизации и (или) ликвидации последствий проявления терроризма и экстремизма в границах городского округа Самара

1. Общее число проявлений терроризма и экстремизма.

В 2023 году проявлений терроризма и экстремизма на территории городского округа Самара не зафиксировано.

Вместе с тем зарегистрировано 237 фактов заведомо ложных сообщений об акте терроризма, по которым проведены проверки и приняты решения о возбуждении уголовных дел (по ст. 207 УК РФ).

2. Число мероприятий по профилактике терроризма и экстремизма, проведенных на территории городского округа Самара

В рамках муниципальной программы городского округа Самара «Профилактика терроризма и экстремизма на территории городского округа Самара» на 2021-2026 годы», утвержденной постановлением Администрации городского округа Самара от 23.06.2021 № 417 (далее – Программа № 417),

отраслевыми (функциональными) органами Администрации городского округа Самара с целью предупреждения проявлений терроризма и экстремизма в 2023 году проведено 883 мероприятия, что на 102 мероприятия или на 13 % больше, чем в 2022 году (781 ед.).

Увеличение показателя связано с повышением общеобразовательного и общекультурного уровня в молодежной среде для активной гражданской позиции, направленной на противодействие терроризму, а также представлений и навыков поведения в случаях угрозы совершения террористического акта или совершения террористического акта.

Данные мероприятия проведены для обучающихся (воспитанников) образовательных организаций, молодежи (классные часы, круглые столы, беседы, дебаты, квесты, спортивные мероприятия, выставки) и направлены на воспитание толерантности, профилактику экстремистских проявлений и агрессивного поведения к лицам других национальностей и религий в городском округе Самара, на предупреждение и минимизацию последствий проявления терроризма и экстремизма среди молодежи и на профилактику экстремистских и террористических проявлений, развитие межнациональной и межрелигиозной толерантности.

В число мероприятий по профилактике терроризма и экстремизма входит и информационно пропагандистская деятельность. В 2023 году изготовлено 3 видеоролика, направленных на профилактику терроризма и экстремизма на территории городского округа Самара, финансирование изготовления которых осуществлялось в рамках Программы № 417. Из бюджета городского округа Самара в 2023 году выделено 298,5 тыс. рублей

3. Число мероприятий по минимизации и (или) ликвидации последствий проявления терроризма и экстремизма, проведенных на территории городского округа Самара в отчетном периоде

В связи с тем, что случаи проявления терроризма и экстремизма в

отчетном периоде на территории городского округа Самара отсутствовали, мероприятия по ликвидации и минимизации их последствий в 2023 году не проводились.

Раздел 9. Разработка и осуществление мер, направленных на укрепление межнационального и межконфессионального согласия, поддержку и развитие языков и культуры народов Российской Федерации, проживающих на территории городского округа Самара, реализацию прав коренных малочисленных народов и других национальных меньшинств, обеспечение социальной и культурной адаптации мигрантов, профилактику межнациональных (межэтнических) конфликтов

В соответствии с Планом мероприятий по реализации Стратегии государственной национальной политики Российской Федерации на период до 2025 года на территории городского округа Самара в 2022-2025 гг., утвержденным Главой городского округа Самара от 01.03.2022г. проводилась следующая работа.

1. Количество мероприятий, направленных на формирование специальных информационно-коммуникативных компетенций учащихся образовательных учреждений в сфере межэтнических отношений

В целях формирования специальных информационно-коммуникативных компетенций учащихся образовательных учреждений в сфере межэтнических отношений проведены 18 мероприятий, что на 38% меньше, чем в 2022 году. Уменьшение количества мероприятий произошло за счет их укрупнения. В мероприятиях приняли участие 57 501 человек:

Мероприятия проводились в рамках текущей деятельности, финансирование не требовалось.

2. Количество мероприятий, направленных на повышение эффективности использования гражданских институтов и органов местного самоуправления в профилактике ксенофобии и взаимодействие с социально ориентированными общественными объединениями

В целях повышения эффективности использования гражданских институтов и органов местного самоуправления в профилактике ксенофобии и взаимодействия с социально ориентированными общественными объединениями проведены 182 мероприятия, что на 4% больше, чем в 2022 году:

- 2 заседание Общественного совета по национальным вопросам городского округа Самара с участием Главы городского округа Самара;

- 23 социально значимых мероприятия, направленных на сохранение национальных культур и укрепление межнационального сотрудничества (охвачено 14 917 человек, что на 51,3% больше, чем в 2022 году);

- предоставлено 10 субсидий на общую сумму 2 752,6 тыс. рублей некоммерческим организациям для организации и проведения социально значимых мероприятий, что на 43% и 11,7% соответственно больше, чем в 2022 году;

- 146 консультаций по методической и организационной помощи некоммерческим организациям, что на 21,6 % больше, чем в 2022 году;

- 21 муниципальный служащий получил дополнительное профессиональное образование по программе повышения квалификации «Деятельность органов местного самоуправления по профилактике экстремизма и терроризма», что на 50% больше, чем в 2022 году.

3. Количество мероприятий, направленных на предупреждение этноконтактной конфликтности в молодежной среде

В целях предупреждения этноконтактной конфликтности

в молодежной среде учреждениями сферы культуры городского округа Самара проведены 559 мероприятий (что в 1,5 раза больше, чем в 2022 году) с общим охватом 101 116 человек:

- Муниципальными учреждениями сферы культуры было проведено 270 концертных программ для детей и юношества с участием 54 505 чел.;

- На базе детских школ искусств была проведена 61 беседа с родителями, обучающимися по вопросам толерантности и недопущению этноконфликтности в подростковой среде (классные часы, собрания родителей, встречи беседы, лекции). Общее количество участников – 9 660 чел.;

- Муниципальными домами культуры было проведено 29 концертных программ, посвященных государственному празднику «День России», с участием более 8 000 человек;

- 18 концертных программ, посвященных государственному празднику «День народного единства», с участием более 6 000 человек;

- Проведено 242 культурно-просветительских мероприятия для молодежи, посвященных единству народов России. Общее количество участников 22 951 чел.

Мероприятия проводились в рамках текущей деятельности, финансирование не требовалось.

4. Количество мероприятий, направленных на создание благоприятной информационной городской среды межэтнического взаимопонимания

Для создания благоприятной информационной городской среды межэтнического взаимопонимания проведено 37 мероприятий (что в 1,4 раза больше по сравнению с предыдущим годом):

- 37 мероприятий при сопровождении Управления информации и

аналитики Аппарата Администрации городского округа Самара, в том числе подготовлены и размещены на официальном сайте Администрации г. о. Самара (<http://samadm.ru/>). Пресс-релизы 37 мероприятий также были направлены в электронную рассылку, включающую 55 средств массовой информации Самары и Самарской области. Соответствующие посты размещались в официальных аккаунтах Администрации городского округа Самара в социальных сетях («ВКонтакте» и «Одноклассники»), а также были информационно поддержаны телеканалом Самара-ГИС и изданием «Самарская газета»;

- в печатных СМИ за 2023 год совокупно размещено 398 публикаций на данную тематику;

- информационные материалы на антиэкстремистскую тематику были размещены на 172 мониторах, установленных в муниципальном транспорте городского округа Самара;

- при взаимодействии с Департаментом образования Администрации городского округа Самара было подобрано 5 общеобразовательных учреждений (школы № 69, 33, 34, 43, 46), где обучается наибольшее количество детей-мигрантов и дети из Донецкой и Луганской республик, Херсонской и Запорожской областей (школы № 43 и 46) для проведения мероприятий, инициатором которых выступали ЦПЭ ГУ МВД России по Самарской области;

- МАУ г.о. Самара «Музей Э.А. Рязанова» в течение 2023 года был проведен цикл кинопоказов документальных фильмов с общим количеством участников 350 человек;

- цикл лекций «Как ориентироваться в историях кино?», «Герои и антигерои «Нового Голливуда» при участии МАУ г. о. Самара «Музей Э.А. Рязанова»;

- 42-ой международный студенческий кинофестиваль «ВГИК-дебют», где проходил показ работ студентов ВГУК им. С.А. Герасимова (охвачено

370 человек).

Мероприятия проводились в рамках текущей деятельности, финансирование не требовалось.

5. Количество мероприятий, направленных на обеспечение социальной и культурной адаптации мигрантов

В 2023 году проведено 155 мероприятий, направленных на обеспечение социальной и культурной адаптации мигрантов (что в 2,2 раза больше, чем в 2022 году), в том числе 3 заседания межведомственной рабочей группы по мониторингу миграционной ситуации в городском округе Самара;

Департаментом экономического развития инвестиций и торговли Администрации городского округа Самара были разосланы письма с информацией о правилах и основных требованиях законодательства по осуществлению миграционного учета иностранных граждан и лиц без гражданства в Российской Федерации руководителям предприятий, привлекающим иностранную рабочую силу, предоставленных ГКУ СО «Управляющий центр занятости населения».

Также была осуществлена аналогичная работа с 177 крупными промышленными предприятиями, расположенными на территории городского округа Самара.

В рамках межведомственной рабочей группы по легализации трудовых отношений на территории городского округа Самара в течение 2023 года осуществлялась работа по информированию работодателей, в том числе работодателей, привлекающих к трудовой деятельности иностранных работников.

На официальном сайте МКУ «Самарский бизнес – инкубатор» размещена брошюра «Справочник мигранта». В образовательных учреждениях организована работа с родителями детей-мигрантов. Количество мероприятий составило более 431, охват участников – более

9 500 чел.

Классными руководителями общеобразовательных учреждений на постоянной основе проводится мониторинг психологического климата в классных коллективах.

МБУ г.о. Самара «Самарский Дом молодежи» на постоянной основе проводит мероприятия, бесплатные юридические и психологические консультации для молодежи, в том числе для молодых людей из числа мигрантов (количество участников – 106 чел.).

В соответствии с планом профилактической и воспитательной работы во всех образовательных организациях проведены мероприятия, посвященные Дню солидарности и борьбе с терроризмом, Дню России, Дню Государственного флага Российской Федерации (охват составил более 100 000 чел.).

Кроме того, были проведены следующие мероприятия: лекция по теме «Воспитание уважения к культуре разных народов», краеведческий час «Познай свой край», концерт-беседа, посвященный 170-летию со дня основания Самарской губернии, классный час на тему: «Мы – многонациональный народ!» и «Профилактика экстремизма в молодежной среде», концертная онлайн-программа «Дружба народов», посвящённая дню дружбы народов.

Сотрудники муниципального бюджетного учреждения дополнительного образования «Психолого-педагогический центр «Помощь» городского округа Самара оказывают содействие детям-мигрантам в рамках исполнения программ дополнительного образования «Учимся жить в России и говорить по-русски» и «Учимся жить в России и говорить по-русски правильно» (охват свыше 700 человек).

АНО «Центр социального и межкультурного партнерства «Содружество» было оказано более 300 как индивидуальных, так и групповых консультаций мигрантам и лицам без гражданства.

Мероприятия проводились в рамках текущей деятельности, финансирование не требовалось.

Раздел 10. Участие в предупреждении и ликвидации последствий чрезвычайных ситуаций в границах городского округа Самара

1. Число чрезвычайных ситуаций, произошедших на территории городского округа Самара

В 2023 году на территории городского округа Самара случаев чрезвычайных ситуаций природного и техногенного характера не зарегистрировано.

2. Число мероприятий по ликвидации (минимизации) последствий чрезвычайных ситуаций

В отчетном году проведено 6 мероприятий по ликвидации (минимизации) угроз чрезвычайных ситуаций природного характера.

На выполнение мероприятий по проведению аварийно-восстановительных работ, связанных с возникновением пожаров, ремонтами крыш многоквартирных домов, строительных конструкций, восстановлением инженерных систем, а также созданием необходимых условий для жизнеобеспечения граждан городского округа Самара, израсходовано 19 567,871 тыс. рублей бюджетных средств.

3. Количество выездов дежурной смены поисково-спасательного отряда г.о. Самара на спасение жизни и сохранение здоровья людей при чрезвычайных ситуациях, различных авариях и происшествиях на территории городского округа Самара

Муниципальным казенным учреждением «Поисково-спасательный отряд городского округа Самара» совершено 846 выездов поисково-

спасательной группы в целях спасения жизни и сохранения здоровья людей при чрезвычайных ситуациях, различных авариях и происшествиях на территории городского округа Самара, по сравнению с предыдущим годом количество выездов увеличилось на 0,5 % (2022 г. - 842 выезда), оказана помощь 764 человекам. На обеспечение этих мероприятий в 2023 году израсходовано 44 523,3 тыс. рублей

Раздел 11. Предоставление помещения для работы на обслуживаемом административном участке городского округа Самара сотруднику, замещающему должность участкового уполномоченного полиции.

1. Количество предоставленных помещений для работы на обслуживаемых административных участках городского округа Самара сотрудникам, замещающим должность участкового уполномоченного полиции

Для работы на обслуживаемых административных участках городского округа Самара в 2023 году предоставлено 1 помещение (2022 год – 3 помещения). Предоставление помещений носит заявительный характер. Formой предоставления помещений для работы на обслуживаемых административных участках городского округа Самара сотрудникам, замещающим должность участкового уполномоченного полиции, является передача в безвозмездное временное пользование.

Раздел 12. Обеспечение первичных мер пожарной безопасности в границах городского округа Самара

1. Количество пожароспасательных постов, созданных при участии добровольных пожарных формирований, привлекаемых к участию в

тушении пожаров, проведению аварийно-спасательных работ, спасению людей и имущества при пожарах и оказанию первой помощи пострадавшим

Для прикрытия территорий городского округа Самара, находящихся за пределами нормативного времени прибытия первого подразделения федеральной противопожарной службы, Управлением гражданской защиты Администрации городского округа Самара в 2023 году в рамках муниципальной программы «Пожарная безопасность городского округа Самара на 2019-2023 годы» были заключены 2 соглашения о сотрудничестве и предоставлении субсидий для финансового обеспечения (возмещения) расходов, связанных с обеспечением деятельности по профилактике и (или) тушению пожаров и проведению аварийно-спасательных работ на сумму 5 000,0 тыс. рублей (в 2022 году – 5 100 тыс. рублей), в том числе:

-общественному учреждению «Добровольная пожарная команда Самарской области» – 3 600,0 тыс. рублей (в 2022 г. – 3 700,0 тыс. рублей);

-общественной организации городского округа Самара «Добровольная пожарная команда Международного аэропорта «Курумоч» – 1 400,0 тыс. рублей (в 2022 г. – 1 400,0 тыс. рублей).

Количество пожарно-спасательных постов, созданных при участии добровольных пожарных формирований, в отчетном году не изменилось и составило 3 единицы.

Пожарно-спасательные посты выставлены в:

- поселке Береза, Красноглинский внутригородской район;
- поселке Шмидта, Железнодорожный внутригородской район;
- поселке Рубежный, Куйбышевский внутригородской район для обеспечения пожарной безопасности детских оздоровительно-образовательных центров: «Заря», «Арго» и «Авангард».

2. Доля площади участков городского округа, не обеспеченных источниками противопожарного водоснабжения, в общей площади территории городского округа Самара

В 2023 году доля площади территорий, не обеспеченных источниками противопожарного водоснабжения, не изменилась и составляет 4,06% от общей площади городского округа Самара.

Раздел 13. Организация мероприятий по охране окружающей среды в границах городского округа Самара

1. Число мероприятий по охране окружающей среды, проведенных на территории городского округа

По охране окружающей среды в 2023 году выполнено 34 мероприятия на общую сумму 2 143 810,5 тыс. рублей, в том числе федеральный бюджет – 1 560 442,5 тыс. рублей, областной бюджет – 308 910,5 тыс. рублей, бюджет городского округа – 274 457,6 тыс. рублей (в 2022 году – 26 мероприятий). Число мероприятий по охране окружающей среды увеличилось на 8 единиц. Рост показателя в 2023 году составил 30,8% по сравнению с 2022 годом.

В 2022 году произошла корректировка значения показателя «Число мероприятий по охране окружающей среды, проведенных на территории городского округа» за счет уменьшения с 30 ед. до 26 ед. и отражения 4 мероприятий по показателю «Количество мероприятий по использованию, охране, защите и воспроизводству городских лесов, лесов особо охраняемых природных территорий, расположенных в границах городского округа Самара».

В 2023 году финансирование природоохранных мероприятий осуществлялось в рамках муниципальных программ и непрограммных направлений деятельности:

- 1) В рамках муниципальной программы городского округа Самара

«Экологическая программа городского округа Самара» на 2017 - 2026 годы, утвержденной постановлением Администрации городского округа Самара от 28.07.2017 № 664, в 2023 году выполнено 30 мероприятий на сумму 255 691,0 тыс. рублей (областной бюджет – 4 000,0 тыс. рублей, бюджет городского округа – 251 691,0 тыс. рублей):

- проведено мероприятие по очистке водоохранных зон и организации централизованного сбора и вывоза отходов в неорганизованных местах массового отдыха населения за счет средств бюджета городского округа на сумму 18 000,0 тыс. рублей (вывезено отходов в количестве 2,3 тыс. тонн);

- проведены 11 мероприятий по экологической реабилитации и сохранению природных и природно-антропогенных объектов за счет средств бюджета городского округа на сумму 6 774,8 тыс. рублей (проведены работы по очистке водной глади и прибрежной зоны от мусора Спиридоновского пруда, озер в пос. Козелки, в сквере «Дубовый Колок», «Воронежские озера», по пр. Кирова, 321, в сквере «Родничок Надежды», по ул. Солнечной, 15, по ул. Ташкентской, 102, в сквере «Солнечная поляна», «Леснуха», «Паршино»);

- мероприятие по обслуживанию спецконтейнеров для сбора отработанных энергосберегающих ламп за счет средств бюджета городского округа Самара на сумму 799,9 тыс. рублей (собрано и утилизировано 4 975 отработанных энергосберегающих ламп);

- мероприятие по участию в организации деятельности по ликвидации очагов загрязнения окружающей среды чрезвычайно опасными и высокоопасными отходами на сумму 29,0 тыс. рублей (передано на утилизацию 64 ртутных термометров, совершено 2 выезда на объект для устранения возникших экологических негативных ситуаций, передано на обработку, утилизацию и обезвреживание 19 кг отходов, загрязненных ртутью);

- мероприятие по приобретению мусоросборников, предназначенных

для складирования твердых коммунальных отходов (далее – ТКО), на сумму 41 206,4 тыс. рублей (областной бюджет – 1 500,0 тыс. рублей, бюджет городского округа – 39 706,4 тыс. рублей), приобретены мусоросборники для складирования ТКО в количестве 2 608 шт. (пластиковые контейнеры объемом 1,1 м³);

- мероприятие по устройству контейнерных площадок на сумму 8 278,9 тыс. рублей (областной бюджет – 1 500,0 тыс. рублей, городской бюджет – 6 778,9 тыс. рублей), выполнены работы по устройству 32 контейнерных площадок;

- мероприятие по ремонту контейнерных площадок на сумму 10 000,0 тыс. рублей, выполнены работы по ремонту 101 контейнерной площадки для складирования ТКО;

- мероприятие по содержанию контейнерных площадок на сумму 67 537,1 тыс. рублей, (выполнены работы по сбору (смету) и погрузке ТКО в мусоросборники с территории 13,18 тыс. м², образовавшиеся в результате уборки контейнерных площадок и прилегающей территории, дератизации 947 контейнерных площадок, произведена замена вышедших из строя контейнеров, потерявших свои технические свойства, на идентичные в количестве 59 шт.);

- 6 мероприятий по ликвидации несанкционированных мест размещения отходов на сумму 95 542,9 тыс. рублей (областной бюджет – 1000,0 тыс. рублей, городской бюджет – 85 542,9 тыс. рублей), выполнены работы по ликвидации 6 несанкционированных свалок, расположенных на территории городского округа Самара (п. Чкалова Кировского внутригородского района городского округа Самара на территории выдела 2 в 69 квартале, территория, прилегающая к озеру «Монашеское» около ул. Прожекторной, ул. Ташкентская, 173, земельный участок в Самарском лесничестве рядом с совхозом «Волгарь», ул. Двадцать второго Партсъезда от ОАО «Строймашина-щит» до ООО «Поволжский комбинат «Родник», пр.

Карла Маркса, 231 А);

- мероприятие по озеленению на сумму 1 499,9 тыс. рублей, высажены саженцы в количестве 144 шт.;

- мероприятие по разработке проекта рекультивации земельных участков, находящихся в ведении органов местного самоуправления городского округа Самара, на сумму 5 427,3 тыс. рублей, выполнены работы по обследованию территории напротив главного входа на кладбище «Рубежное» и научному обоснованию использования территории под лесонасаждения;

- 4 мероприятия по экологическому воспитанию, образованию, просвещению населения городского округа и обеспечение его необходимой экологической информацией на сумму 594,9 тыс. рублей

2) В рамках муниципальной программы «Оздоровление Волги» на 2019- 2024 годы, утвержденной постановлением Администрации городского округа Самара от 18.07.2019 № 454, в 2023 году выполнялось мероприятие «Сооружения доочистки. Реконструкция комплекса биологической доочистки сточных вод от биогенных элементов, городского округа Самара, производительностью 640,0 тыс. м³/сут.» на сумму 2 077 841,5 тыс. рублей (федеральный бюджет – 1 560 442,5 тыс. рублей, областной бюджет – 241 324,2 тыс. рублей, бюджет городского округа – 12 701,4 тыс. рублей, внебюджетные источники – 263 373,4 тыс. рублей). Мероприятие реализовывалось в рамках концессионного соглашения с ООО «Самарские коммунальные системы».

3) В рамках муниципальной программы городского округа Самара «Развитие системы коммунальной инфраструктуры городского округа Самара» на 2022 – 2026 годы, утвержденной постановлением Администрации городского округа Самара от 22.02.2022 № 103, в 2023 году выполнено мероприятие по выполнению проектных работ по объекту «Реконструкция сетей дождевой канализации в пос. Управленческий г.о. Самара со

строительством очистных сооружений со встроенной насосной станцией «Коптев овраг», производительностью 30 000 м³/сут. на сумму 70 651,5 тыс. руб. (областной бюджет – 63 586,3 тыс. рублей, бюджет городского округа – 7 065,2 тыс. рублей), в полном объеме выполнены инженерные изыскания для разработки проектной и рабочей документации, разработан проект планировки и проект межевания территории, выполнено проектирование линейных объектов и технических разделов очистных сооружений, проектная документация и результаты инженерных изысканий представлены в ГАУ СО «Государственная экспертиза проектов в строительстве», заключен договор на проведение государственной экспертизы.

4) В рамках непрограммных направлений деятельности в 2023 году за счет средств бюджета городского округа выполнено 2 мероприятия на сумму 3 000,0 тыс. рублей, в том числе:

- организована работа по сбору и вывозу ТКО с мест массового отдыха населения (пляжей), утилизировано 4,0 тыс. м³ отходов на сумму 2 500,0 тыс. рублей;

- проведено 5 замеров сероводорода и углеводорода с выдачей протоколов испытаний на территории городского округа Самара на сумму 500,0 тыс. рублей

Раздел 14. Организация предоставления общедоступного и бесплатного дошкольного, начального общего, основного общего, среднего общего образования по основным общеобразовательным программам в муниципальных образовательных организациях (за исключением полномочий по финансовому обеспечению реализации основных общеобразовательных программ в соответствии с федеральными государственными образовательными стандартами), организация предоставления дополнительного образования детей в муниципальных образовательных организациях (за исключением дополнительного образования детей, финансовое обеспечение которого

осуществляется органами государственной власти субъекта Российской Федерации), создание условий для осуществления присмотра и ухода за детьми, содержания детей в муниципальных образовательных организациях, а также осуществление в пределах своих полномочий мероприятий по обеспечению организации отдыха детей в каникулярное время, включая мероприятия по обеспечению безопасности их жизни и здоровья

1. Доля детей в возрасте 1-6 лет, получающих дошкольную образовательную услугу и (или) услугу по их содержанию в муниципальных образовательных учреждениях, в общей численности детей в возрасте 1-6 лет

В 2023 году доля детей в возрасте 1-6 лет, посещающих муниципальные дошкольные образовательные учреждения, увеличилась на 6,6 процентных пункта при снижении общей численности детей в возрасте 1-6 лет (по оценке, на 01.01.2024 – 67 034 человека, на 01.01.2023 – 72 342 человека (снижение на 7,3%).

Общее количество детей в возрасте от 1 до 6 лет, получающих дошкольную образовательную услугу и (или) услугу по их содержанию в муниципальных образовательных учреждениях, в 2023 году составило 47 538 человек.

Рост показателя, кроме того, связан с созданием в рамках национального проекта «Демография» в муниципальных дошкольных учреждениях в 2023 году 360 мест (в 2022 году – 319 мест).

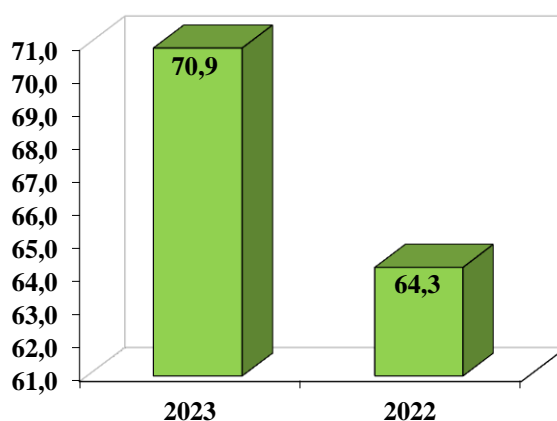
Продолжается реализация альтернативных и вариативных форм предоставления дошкольного образования:

1. Функционирование групп дошкольников на базе муниципальных образовательных учреждений дополнительного образования детей (на базе 11 учреждений дополнительного образования детей функционирует 17 групп дошкольников – 252 ребенка в возрасте от 3 до 7 лет – в режиме кратковременного пребывания (4 часа в день, с понедельника по пятницу).

2. Поддержка негосударственного сектора дошкольного образования – реализация проекта «Билдинг-сад» (25 НДОУ на 2 309 человек).

3. В течение учебного года организуется работа групп кратковременного пребывания детей на базе действующих групп полного дня муниципальных дошкольных образовательных учреждений городского округа Самара. В текущем году организовано 80 таких групп, которые посещают 180 детей (62 ребенка до 3 лет и 118 детей от 3 до 7 лет).

Доля детей в возрасте 1-6 лет, получающих дошкольную образовательную услугу и (или) услугу по их содержанию в муниципальных образовательных учреждениях, в общей численности детей в возрасте 1-6 лет

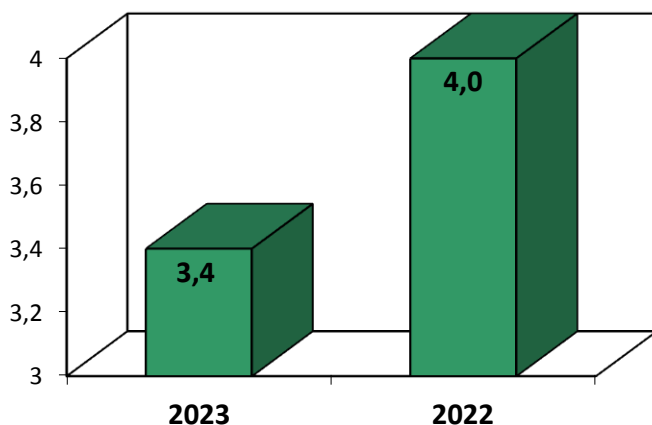


Общий объем средств бюджета городского округа Самара для обеспечения данного показателя в отчетном периоде составил 6 233 030,0 тыс. рублей (в 2022 году – 5 702 006,2 тыс. рублей).

2. Доля детей в возрасте 1-6 лет, состоящих на учете для определения в муниципальные дошкольные образовательные учреждения, в общей численности детей в возрасте 1-6 лет

В 2023 году доля детей, состоящих на учете для определения в муниципальные дошкольные образовательные учреждения (МДОУ), составила 3,4 %, уменьшилось на 0,6 процентных пункта по сравнению с прошлым годом.

**Доля детей в возрасте 1-6 лет, состоящих на учете для определения в
муниципальные дошкольные образовательные учреждения, в
общей численности детей в возрасте 1-6 лет**



Очередность детей в возрасте от 1 до 6 лет на получение места в муниципальных образовательных учреждениях по состоянию на 01.01.2024 составила 2 284 чел. (по состоянию на 01.01.2023 составила 3 003 чел.).

При расчете значений указанного показателя данные берутся из государственной автоматизированной системы АСУ РСО «Е-услуги. Образование», значения которых изменяются ежедневно в связи с постановкой детей в очередь, отказом от предоставленного места и возвратом в очередь.

Динамика значения данного показателя в течение года может иметь и положительное, и отрицательное значение, т.к. его расчет зависит от числа детей, находящихся в очереди на получение места в дошкольном учреждении.

Улучшение значения показателя связано со снижением темпов роста рождаемости, а также является результатом планомерной работы по открытию дополнительных мест в дошкольных учреждениях и реализации альтернативных и вариативных форм предоставления дошкольного образования.

В 2023 году в рамках реализации национального проекта

«Демография» было создано 360 мест за счет перепрофилирования.

В 2023 году завершено строительство и введен в эксплуатацию 2 корпус МБДОУ № 332 на 240 мест, (в том числе 80 ясельных мест) в Промышленном внутригородском районе, в границах улиц: Стара-Загора, проспекта Кирова.

Кроме того, за счет капитального ремонта 3 зданий, возвращенных в систему дошкольного образования, создано дополнительно 353 места, из них для детей в возрасте до 3 лет 140 мест:

- Долотный переулок, д. 15 (85 мест, из них 40 ясельные) в Куйбышевском внутригородском районе;
- ул. Запорожская, д. 28 (143 мест, из них 50 ясельные) в Советском внутригородском районе;
- ул. Победы, д. 145 (125 мест, из них 50 ясельные) в Кировском внутригородском районе.

3. Доля муниципальных дошкольных образовательных учреждений, здания которых находятся в аварийном состоянии или требуют капитального ремонта, в общем числе муниципальных дошкольных образовательных учреждений

Расчёт произведён в соответствии с методикой, по которой число зданий, требующих капитального ремонта, определяется исходя из технических характеристик и фактического срока службы здания, для чего используются расчётные сроки минимальной продолжительности эффективной эксплуатации зданий в зависимости от материалов, из которых построены здания, и от условий их эксплуатации со времени постройки или проведения последнего капитального ремонта.

Зданиями, которые требуют капитального ремонта, признаются объекты, возраст которых (или время с проведения последнего капитального ремонта по состоянию на 31 декабря 2023 года) превышает 25 лет. Таких зданий по

отрасли 211 из 229, т.е. более 92 %, из них 18 зданий в отчетном году требуют капитального ремонта.

Общее количество зданий увеличилось на 2 ед. (за счет введения в эксплуатацию второго корпуса МБДОУ № 332 в границах улиц: Стара-Загора, проспекта Кирова, а также в связи с реорганизацией МБОУ вечерней школы № 8 г.о. Самара). В результате реорганизации здание МБОУ вечерней школы № 8 г.о. Самара было передано МБОУ «Детский сад № 178»).

Расчет за 2023 год:

$18 / 229 \times 100\% = 7,86 \%$, где:

18 ед. – количество зданий МДОУ, которые требовали капремонта в 2023 году;

229 ед. – общее количество зданий МДОУ.

Расчет за 2022 год:

$18 / 227 \times 100\% = 7,93 \%$, где:

18 ед. – количество зданий МДОУ, которые требовали капремонта в 2022 году;

227 ед. – общее количество зданий МДОУ.

В рамках реализации муниципальной программы городского округа Самара «Совершенствование организации предоставления образования в городском округе Самара» на 2020-2025 годы в 2023 году израсходовано 133 647,5 тыс. рублей, в том числе на проведение работ капитального характера в 20 детских садах.

4. Количество муниципальных дошкольных образовательных учреждений (включая пристрои, бассейны, спортзалы и т.д.), введенных в эксплуатацию.

В 2023 году в рамках государственной программы Самарской области «Строительство, реконструкция и капитальный ремонт образовательных

учреждений Самарской области» до 2025 года, утвержденной постановлением Правительства Самарской области от 11.02.2015 № 56, и муниципальной программы городского округа Самара «Совершенствование организации предоставления образования в городском округе Самара» на 2020-2025 годы, утвержденной постановлением Администрации городского округа Самара от 14.03.2019 № 152, Департаментом градостроительства введен в эксплуатацию объект «Строительство детского сада по адресу: Самарская обл., г. Самара, р-н Промышленный, в границах проспекта Кирова, улиц Стара-Загора и Воронежской, Московское шоссе».

Количество мест – 240, в том числе ясельных – 80.

Между Департаментом градостроительства и ООО «Реформинг-центр» заключен муниципальный контракт на выполнение строительно-монтажных работ от 03.06.2022 № 220601.

Цена муниципального контракта – 373 195,7 тыс. рублей

Срок действия муниципального контракта – до 31.12.2023.

Министерством строительства Самарской области 28.12.2023 выдано разрешение на ввод объекта в эксплуатацию № 63-01-101-2023.

Объем средств, израсходованных на мероприятие в 2023 году, составил 263 195,6 тыс. рублей в том числе:

- федеральный бюджет – 162 001,9 тыс. рублей;
- областной бюджет – 65 360,5 тыс. рублей;
- местный бюджет – 35 833,2 тыс. рублей

5. Доля муниципальных общеобразовательных учреждений, здания которых находятся в аварийном состоянии или требуют капитального ремонта, в общем количестве муниципальных общеобразовательных учреждений

Расчёт произведён в соответствии с методикой, по которой число зданий, требующих капитального ремонта, определяется исходя из

технических характеристик и фактического срока службы здания, для чего используются расчётные сроки минимальной продолжительности эффективной эксплуатации зданий в зависимости от материалов, из которых построены здания, и от условий их эксплуатации со времени постройки или проведения последнего капитального ремонта.

Зданиями, которые требуют капитального ремонта, признаются объекты, возраст которых (или время с проведения последнего капитального ремонта по состоянию на 31 декабря 2023 года) превышает 25 лет. Таких зданий муниципальных общеобразовательных учреждений (далее-МООУ) 193 из 212, т.е. более 91%, из них 19 зданий в отчетном году требуют капитального ремонта. Количество зданий не изменилось и составило 212 зданий.

Расчет за 2023 год:

$$19 / 212 \times 100\% = 8,96\%, \text{ где:}$$

19 ед. – количество зданий МООУ, которые требовали капремонта в 2023 году (в том числе, закрытые на ремонт без посещения детей по одному из зданий школы № 89, гимназии «Перспектива»);

212 ед. – общее количество зданий МООУ.

Расчет за 2022 год:

$$20 / 212 \times 100\% = 9,43 \%, \text{ где:}$$

20 ед. – количество зданий МООУ, которые требовали капремонта в 2022 году (в том числе, закрытые на ремонт без посещения детей по одному из зданий школы № 89, гимназии «Перспектива», вечерней школы №8);

212 ед. – общее количество зданий МООУ.

Общий объем средств бюджета городского округа Самара для данного показателя в отчетном периоде составил 156 553,5 тыс. рублей, что на 23,7 % меньше, чем в 2022 году.

6. Количество муниципальных общеобразовательных учреждений (включая пристрой, бассейны, спортзалы и т.д.), введенных в эксплуатацию

В рамках муниципальной программы городского округа Самара «Развитие физической культуры и спорта в городском округе Самара» на 2021-2025 годы, утвержденной постановлением Администрации городского округа Самара от 30.12.2020 № 1071, Департаментом градостроительства в 2023 году введен в эксплуатацию объект «Строительство плавательного бассейна на территории Куйбышевского района г. Самара».

Двухэтажное здание закрытого плавательного бассейна с шестью плавательными дорожками предназначено для тренировок спортсменов и занятий обучающихся. В здании предусмотрены трибуны для зрителей, рассчитанные на 210 человек, в том числе 4 места предусмотрены для маломобильной группы населения. Также предусмотрены 2 зала для занятий художественной и атлетической гимнастикой.

Между Департаментом градостроительства и ООО «Белстрой» заключен муниципальный контракт на выполнение строительно-монтажных работ от 12.04.2021 № 21306. Цена муниципального контракта – 329 503,0 тыс. рублей (в редакции дополнительного соглашения от 07.12.2023 № 10). Срок действия муниципального контракта – 30.06.2023 (в редакции дополнительного соглашения от 16.06.2022 № 3).

В соответствии с заключенными муниципальными контрактами осуществлена поставка оборудования (заключено 20 муниципальных контрактов на сумму 10 565,3 тыс. рублей).

Министерством строительства Самарской области 06.12.2023 выдано разрешение на ввод объекта в эксплуатацию № 63-01-88-2023.

Объем бюджетных средств, израсходованных на мероприятие в 2023 году, составил 103 329,3 тыс. рублей в том числе:

– областной бюджет – 16 730,2 тыс. рублей,

– местный бюджет – 86 599,1 тыс. рублей

Кроме того, в 2023 году израсходованы средства инвестора в объеме 27 428,5 тыс. рублей.

7. Доля детей в возрасте 5-18 лет, получающих услуги по дополнительному образованию в муниципальных образовательных организациях, в общей численности детей данной возрастной группы

В отчетном периоде доля детей в возрасте 5-18 лет, получающих услуги по дополнительному образованию в муниципальных образовательных учреждениях, составила 100%.

Расчет за 2023 год:

$170786/170786 \times 100\% = 100\%$, где:

170 786 – численность детей, посещающих занятия по дополнительным образовательным программам;

170 786 – количество детей в возрасте от 5 до 18 лет, проживающих в городском округе Самара, на основании письма министерства образования и науки Самарской области от 07.09.2023 № ДБ-Т64-2.6/1521-ИС.

Показатель рассчитан в соответствии с Приказом Министерства просвещения РФ от 20 мая 2021 г. № 262 «Об утверждении методик расчета показателей федеральных проектов национального проекта «Образование» и распоряжением министерства образования и науки Самарской области от 29.09.2021 № 886-р «Об утверждении методики расчета плановых и фактических значений декомпозированных по муниципальным образованиям Самарской области показателей региональных составляющих национальных проектов «Образование» и «Демография».

Расходы на обеспечение данного показателя предусмотрены в муниципальной программе городского округа Самара «Совершенствование организации предоставления образования в городском округе Самара» на 2020–2025 годы, а также муниципальной программе городского округа

Самара «Развитие культуры городского округа Самара» на 2023–2027 годы, и в 2023 году составили 2 716 934,7 тыс. рублей (2022 г. – 2 429 695,5 тыс. рублей).

8. Доля детей школьного возраста, охваченных всеми формами отдыха в каникулярное время в общей численности учащихся муниципальных общеобразовательных учреждений

В 2023 году доля детей школьного возраста, охваченных всеми формами отдыха в каникулярное время, составила 62,0 % от общей численности учащихся и увеличилась по сравнению с уровнем предыдущего года на 0,5 процентных пункта.

Летом 2023 года отдых детей организован в 189 лагерях дневного пребывания при муниципальных образовательных учреждениях городского округа Самара.

В июне 2023 года в лагерях дневного пребывания детей отдохнули и оздоровились 15 248 детей, в том числе несовершеннолетние, состоящие на различных видах учета (с полным режимом дня, 3-х разовое питание – 8 118 чел., с сокращенным режимом дня, 2-х разовое питание – 7 130 чел.).

На территории городского округа Самара в летний период 2023 года функционировали 6 муниципальных загородных лагерей. Всего за летний период 2023 года в стационарных загородных лагерях отдохнуло и оздоровилось 5 930 человек.

В рамках контракта с министерством социально – демографической и семейной политики Самарской области была организована профильная смена «Школа мужества» длительностью 21 день для детей Самарской области (охват 174 человека).

Расходы на обеспечение данного показателя предусмотрены в муниципальной программе городского округа Самара «Совершенствование организации предоставления образования в городском округе Самара» на

2020–2025 годы и в 2023 году составили 207 520,4 тыс. рублей, что на 44,5 % больше, чем в 2022 году (143 609 тыс. рублей).

Раздел 15. Создание условий для оказания медицинской помощи населению на территории городского округа Самара в соответствии с территориальной программой государственных гарантий бесплатного оказания гражданам медицинской помощи

1. Общее число медицинских работников (отдельные категории) государственных учреждений здравоохранения Самарской области, расположенных на территории городского округа Самара, получивших дополнительные меры социальной поддержки

Данная деятельность осуществляется в рамках реализации мероприятий муниципальной программы городского округа Самара «Сохранение и укрепление общественного здоровья на территории городского округа Самара» на 2020-2024 годы, в соответствии с которой врачам поликлинического звена и медицинским сестрам, работающим в государственных учреждениях здравоохранения, расположенных на территории г. о. Самара, предоставляются дополнительные меры социальной поддержки:

- ежемесячная денежная выплата медицинским работникам - молодым специалистам в возрасте не старше 35 лет;
- компенсация расходов за найм жилого помещения медицинским работникам, работающим в государственных учреждениях здравоохранения, расположенных на территории городского округа Самара;
- компенсация родительской платы за присмотр и уход за детьми в возрасте от 1,5 до 6,5 лет в частной дошкольной образовательной организации, в 50-процентном размере от стоимости договора.

В 2023 году дополнительные меры социальной поддержки были

предоставлены 338 медицинским работникам, что на 80 человек больше, чем в 2022 году. Объем финансирования дополнительных мер социальной поддержки медицинских работников составлял 14 726,9 тыс.руб., что на 5 536,6 тыс. рублей больше, чем за 2022 год.

2. Информирование населения муниципального образования, в том числе через средства массовой информации, о возможности распространения социально значимых заболеваний и заболеваний, представляющих опасность для окружающих, на территории муниципального образования, а также информирование об угрозе возникновения эпидемий

2.1. Количество информационных материалов, размещенных в средствах массовой информации, сети Интернет, о возможности распространения социально значимых заболеваний и заболеваний, представляющих опасность для окружающих, на территории муниципального образования, об угрозе возникновения эпидемий

Реализация показателя в 2023 году, как и в 2022 году, была напрямую связана с информационной кампанией по COVID-19, ОРВИ и гриппу.

При этом в 2023 году большое внимание при информировании населения уделялось, в том числе и сезонным респираторным инфекциям (ОРВИ, грипп), а также мерам профилактики данных заболеваний.

Вместе с тем, в 2023 году продолжена работа по размещению в медиапространстве материалов, касающихся распространения инфекционных заболеваний. В течение 2020-2022 годов жители Самары и Самарской области получили исчерпывающие знания об особенностях данных заболеваний, возможных способах защиты от них, значимости, сроках и особенностях вакцинации.

При этом, в отчетном периоде было размещено 943 информационных материала, что на 9% превышает значения показателя за 2022 год (864 ед.).

2.2. Изготовление и размещение на объектах наружной рекламы на территории городского округа Самара баннеров, информирующих о профилактике заболеваний, в том числе социально значимых заболеваний, представляющих опасность для окружающих

В рамках реализации муниципальной программы городского округа Самара «Сохранение и укрепление общественного здоровья на территории городского округа Самара» на 2020-2024 годы на территории городского округа Самара изготовлены и размещены на объектах наружной рекламы на территории городского округа Самара баннеры, информирующие о профилактике заболеваний, в том числе социально значимых заболеваний, представляющих опасность для окружающих. За отчетный период размещено 12 баннеров по адресам:

- Ленина пр., д. 2/ Первомайская ул.;
- Ново-Садовая ул., д. 151;
- Осипенко ул., д. 3;
- Владимирская ул., д. 26;
- Мичурина ул., д. 11;
- Ново-Вокзальная ул./ Нагорная ул.;
- Гагарина ул., д. 103;
- Ракитовское шоссе/ Карла Маркса пр.;
- Ракитовское шоссе/ Карла Маркса пр.;
- Кирова пр., д. 64;
- Ленина пр./ Первомайская ул.;
- Победы ул., д. 71.

Объем средств, израсходованных из бюджета города, в 2023 году составил 19,7 тыс. рублей.

В 2023 году количество размещенных баннеров, посвященных профилактике заболеваний, составило 12 единиц, что на 20% больше, чем в

2022 году (2022 год – 10 ед.).

Объем средств, израсходованных из бюджета города, в 2022 году составил 28,8 тыс. рублей.

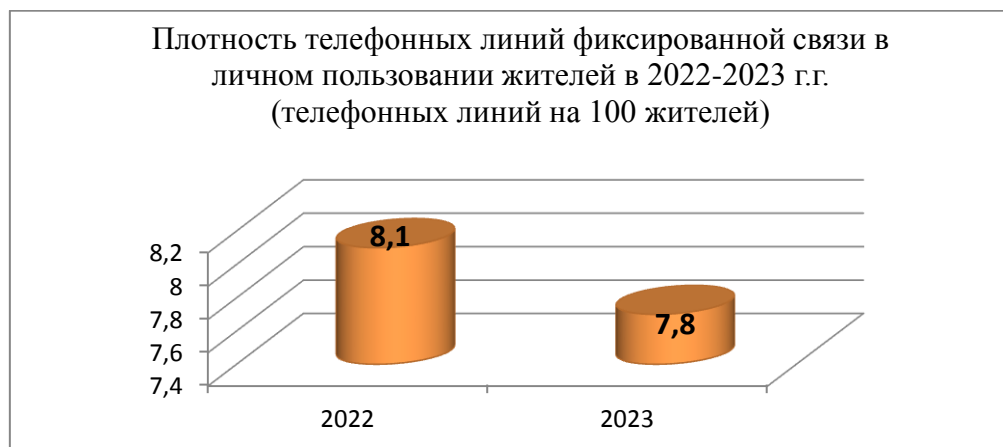
Раздел 16. Создание условий для обеспечения жителей городского округа Самара услугами связи, общественного питания, торговли и бытового обслуживания

1. Плотность телефонных линий фиксированной связи в личном пользовании жителей (телефонных линий на 100 жителей)

Обеспеченность населения квартирными телефонными аппаратами рассчитывается на основании оперативных данных, предоставляемых операторами связи, и определяется отношением количества квартирных телефонных аппаратов к среднегодовой численности населения городского округа Самара (за 2022 год – 1 167 183 чел., за 2023 год – 1 161 384 чел.).

По оперативным данным операторов связи количество квартирных телефонных аппаратов на 01.01.2024 составило 90 041 единиц, что привело к снижению данного показателя на 3,7% по сравнению с 2022 годом, и на 01.01.2024 его значение составило 7,8 телефонных аппаратов на 100 жителей. Показатель имеет заявительный характер.

Изменение значения показателя объясняется не только снижением спроса у населения на установку стационарных квартирных телефонов и предпочтением большинством жителей мобильной связи ввиду её удобства и гибкой тарифной политики, но и постоянным развитием передовых инновационных технологий, расширение спектра предоставляемых услуг сотовой связи и Интернет.



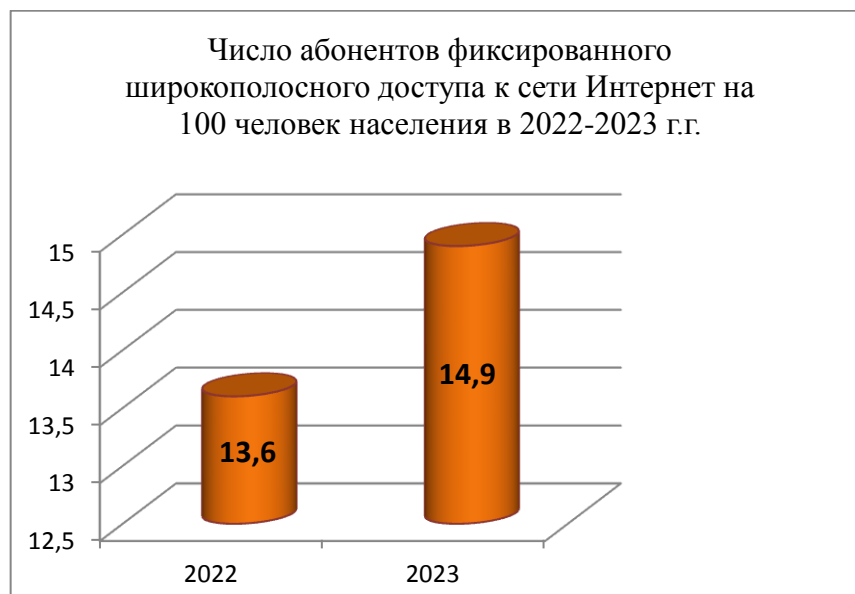
Значение показателя за 2022 год изменено в связи с уточнением оперативных данных операторов связи о количестве квартирных телефонов, предоставленных по итогам деятельности организаций.

2. Число абонентов фиксированного широкополосного доступа к сети Интернет на 100 человек населения

В течение 2023 года наблюдался рост количества абонентов – пользователей услугой фиксированного широкополосного доступа к сети Интернет и по оперативным данным операторов связи на 01.01.2024 их количество составило 173,448 тыс. абонентов (на 01.01.2023 – 158,814 тыс. абонентов).

В расчете на 100 жителей рост данного показателя составил 9,6% (с 13,6 ед. в 2022 году до 14,9 ед. в 2023 году).

Значение показателя за 2022 год изменено в связи с уточнением оперативных данных операторов связи о количестве абонентов широкополосного доступа, предоставленных по итогам деятельности организаций в 2022 году.



Рынок услуг по предоставлению широкополосного доступа к сети Интернет является стабильно развивающимся рынком с высоким уровнем конкуренции. Происходящие конкурентные процессы способствуют стремлению операторов к расширению предлагаемых видов услуг, развитию конвергентных предложений для пользователей, позволяющих включать в один лицевой счет абоненту не только услугу широкополосного доступа, но и кабельное телевидение и услуги мобильной связи. Активно развиваются, совершенствуются и внедряются современные цифровые технологии и сервисы, для использования которых необходим широкополосный доступ к сети Интернет.

Несмотря на непростую экономическую ситуацию, организации связи продолжают инвестировать собственные средства в дальнейшее развитие информационно-телекоммуникационной инфраструктуры, строительство и модернизацию сетей связи.

3. Обеспеченность населения посадочными местами в предприятиях общественного питания на 1 тыс. жителей

По состоянию на 01.01.2024г. количество посадочных мест в предприятиях общественного питания общедоступной сети составило 44 201

(по состоянию на 01.01.2023г. – 43 575 посадочных мест).

Обеспеченность населения посадочными местами на 1 000 жителей в отчетном году составила – 38,06 ед., что выше показателя предыдущего года на 2 % (в 2022г. – 37,33 ед. на 1 000 жителей).

Повышение показателя связано с тем, что в 2023 году в городском округе Самара было открыто 70 предприятий общественного питания на 2 331 посадочных места, при этом закрылось 51 предприятие общественного питания на 1 705 посадочных мест. Таким образом, в среднем по городу количество посадочных мест увеличилось на 626 единиц.

4. Количество льготных помывов малоимущих граждан в общих отделениях бань по тарифам, установленным Администрацией городского округа Самара

Количество льготных помывов в общих отделениях бань городского округа Самара в 2023 году составило 157 994 ед. или 94,7% от аналогичного показателя предыдущего года (в 2022 г. – 166 900 ед.).

Объём финансирования из бюджета городского округа Самара (в виде субсидий) на обеспечение льготного помыва малоимущих граждан в общих отделениях бань в 2023 году составил 23 699,1 тыс. рублей.

5. Количество нестационарных торговых объектов, включенных в схему размещения нестационарных торговых объектов на территории городского округа Самара

В течение 2023 года сохранялась тенденция динамического развития потребительского рынка городского округа Самара, что способствовало повышению уровня товарного насыщения, развитию торговой сети и качественному улучшению ее структуры.

Количество нестационарных торговых объектов, включенных в схему

размещения нестационарных торговых объектов на территории городского округа Самара за 2023 год составило 1 635 ед., что на 0,4% выше показателя прошлого года (2022 – 1 628 ед.).

6. Обеспеченность населения городского округа Самара количеством:

- стационарных торговых объектов (норматив минимальной обеспеченности населения – 3 336 ед.).

Обеспеченность населения городского округа Самара количеством стационарных торговых объектов в отчетном периоде составила 4 504 ед. (рост по сравнению с 2022 годом на 1,5%) или на 35% выше норматива.

- стационарных торговых объектов, в которых осуществляется продажа продовольственных товаров (норматив минимальной обеспеченности населения – 1 495 ед.)

Обеспеченность населения городского округа Самара количеством стационарных торговых объектов, в которых осуществляется продажа продовольственных товаров в 2023 году составила 1 619 ед. (рост по сравнению с 2022 годом на 2,2%) или на 8,3% выше норматива.

- нестационарных торговых объектов (норматив минимальной обеспеченности населения – 690 ед.)

Обеспеченность населения городского округа Самара количеством нестационарных торговых объектов в 2023 году составила 1 859 ед., что выше на 0,5% по сравнению с 2022 годом (2022 год – 1 850 ед.) или в 2,7 раза выше норматива.

Таким образом, в отчетном периоде в городском округе Самара отмечается превышение утвержденных нормативов минимальной обеспеченности населения (утверждены постановлением Правительства Самарской области от 24.10.2023 № 850 «Об установлении нормативов минимальной обеспеченности населения Самарской области площадью торговых объектов и признании утратившим силу постановления

Правительства Самарской области от 26.02.2021 №105 «О нормативах минимальной обеспеченности населения Самарской области площадью торговых объектов»).

7. Количество торговых мест, предоставленных под сезонную торговлю

Значение показателя количество торговых мест, предоставленных под сезонную торговлю, в 2023 году сохранилось на уровне прошлого года и составило 876 ед.

8. Количество муниципальных ярмарок и розничных рынков, организованных на территории городского округа Самара

В 2023 году в Реестр ярмарок, организованных на территории Самарской области, который формируется в соответствии с постановлением Правительства Самарской области от 22.12.2010 № 669 «Об утверждении Порядка организации и проведения ярмарок на территории Самарской области, Требований к организации продажи товаров (выполнению работ, оказанию услуг) на ярмарках и Порядка проведения конкурса по определению операторов ярмарок на территории Самарской области», внесено 6 муниципальных ярмарок, которые осуществляли свою работу в различных районах городского округа Самара.

Количество муниципальных ярмарок и розничных рынков, организованных на территории городского округа Самара, в 2023 году составило 52 ед. (51 – ярмарка, 1 – розничный рынок), что на 13% больше норматива (норматив минимальной обеспеченности населения – 46 ед.).

**Раздел 17. Организация библиотечного обслуживания населения,
комплектование и обеспечение сохранности библиотечных фондов
библиотек городского округа Самара**

1. Обеспеченность населения библиотеками от нормативной потребности, в том числе:

1.1. - общедоступными библиотеками (норматив – 1 библиотека на 10 тыс. человек)

В 2023 году на территории городского округа Самара библиотечное обслуживание осуществляли 3 базовые муниципальные библиотеки с 61 филиалом (таким образом, в г. о. Самара функционируют 64 общедоступные библиотеки, из них 37 взрослых и 27 детских муниципальных библиотек).

Учитывая понятие «общедоступная библиотека» (библиотека, которая предоставляет возможность пользования ее фондом и услугами юридическим лицам независимо от их организационно-правовых форм и форм собственности и гражданам без ограничений по уровню образования, специальности, отношению к религии), закрепленное Федеральным законом от 29.12.1994 № 78-ФЗ «О библиотечном деле», за отчетный период уровень фактической обеспеченности общедоступными муниципальными библиотеками составил 55,1% от нормативной потребности городского округа Самара ($64 / (1\ 161\ 384 / 10\ 000) \times 100\% = 55,1\%$).

Данные по сравнению с 2022 годом несопоставимы, так как в 2023 году изменился норматив обеспеченности общедоступными библиотеками (в 2023 году норматив – 1 библиотека на 10 тыс. человек, в 2022 году норматив – 1 библиотека на 20 тыс. человек).

В 2023 году расходы на обеспечение данного показателя, предусмотренные в муниципальной программе городского округа Самара «Развитие культуры городского округа Самара» на 2013–2027 годы, составили 266 287,9 тыс. рублей, что на 3,4 % больше, чем в 2022 году

(257 541,6 тыс. рублей).

1.2. - детскими библиотеками (норматив – 1 библиотека на 7 тыс.детей)

По итогам 2023 года фактическое значение данного показателя составило 100,7 % ($27/(188\ 168/7000)*100$) от нормативной потребности, что на 0,6 процентных пункта меньше, чем в 2022 году. Незначительное снижение обусловлено увеличением общей численности детей в возрасте 0-14 лет по оценке 2023г. (с учетом передвижки по возрастам), рост на 0,8%.

Расходы на обеспечение данного показателя предусмотрены в муниципальной программе городского округа Самара «Развитие культуры городского округа Самара» на 2013–2027 годы и в 2023 году составили 112 594,2 тыс. рублей, что на 6,1% больше, чем в 2022 году (106 148,5 тыс. рублей).

2. Количество библиографических записей в корпоративном электронном каталоге муниципальных библиотек

Муниципальными библиотеками городского округа Самара планомерно проводится работа по формированию корпоративного электронного каталога.

Количество библиографических записей, внесенных в электронный каталог, в 2023 году составило 300,7 тыс. единиц, что на 3,6 % больше, чем в 2022 году (290,2 тыс. единиц).

Раздел 18. Создание условий для организации досуга и обеспечения жителей городского округа Самара услугами организаций культуры

1.Обеспеченность населения городского округа клубами и учреждениями клубного типа от нормативной потребности (норматив – 1 учреждение на 200 тыс. жителей)

Обеспеченность населения городского округа клубами и учреждениями клубного типа от нормативной потребности по итогам 2023 года составила 71,0 %.

При этом уровень обеспеченности внутригородских районов рассчитывается как отношение фактического количества муниципальных культурно-досуговых учреждений к требуемому количеству культурно-досуговых учреждений в соответствии с нормативной потребностью на территории внутригородских районов городского округа, утвержденной распоряжением Министерства культуры Российской Федерации от 02.08.2017 № Р-965 и методическими рекомендациями по развитию сети организаций культуры и обеспеченности населения Самарской области услугами организаций культуры (приказ министерства культуры Самарской области от 26.12.2019 № 77).

Действующие на территории городского округа Самара муниципальные культурно-досуговые учреждения располагаются на территории 5 внутригородских районов (Промышленный, Советский, Красноглинский, Кировский, Куйбышевский). При этом население 4 внутригородских районов (Железнодорожный, Ленинский, Октябрьский, Самарский) не имеют возможность получить культурно-досуговые услуги в условиях, соответствующих требованиям вышеназванных методических рекомендаций.

Расходы на обеспечение данного показателя предусмотрены муниципальной программой городского округа Самара «Развитие культуры городского округа Самара» на 2023–2027 годы. В 2023 году расходы составили 185 919,8 тыс. рублей, что на 25,4 % больше, чем в 2022 году (148 182,9 тыс. рублей).

2. Доля муниципальных учреждений культуры, здания которых находятся в аварийном состоянии и требуют капитального ремонта, в общем количестве муниципальных учреждений культуры

За отчетный период доля муниципальных учреждений культуры, здания которых требуют капитального ремонта, составила 60,6 %

Таким образом, по состоянию на 01.01.2024 муниципальные учреждения культуры городского округа Самара располагаются в 104 зданиях (помещениях), 63 из которых находятся в неудовлетворительном состоянии (нуждаются в капитальном ремонте или являются аварийными).

По сравнению с 2022 годом значение показателя снизилось на 0,6 процентных пункта.

В 2023 году на капитальный ремонт муниципальных учреждений культуры было направлено 7 543,3 тыс. рублей, что на 20,1% больше, чем в 2022 году (6 279 тыс. рублей).

Раздел 19. Сохранение, использование и популяризация объектов культурного наследия (памятников истории и культуры), находящихся в собственности городского округа Самара, охрана объектов культурного наследия (памятников истории и культуры) местного (муниципального) значения, расположенных на территории городского округа Самара

1. Общее количество объектов недвижимого имущества со статусом объекта культурного наследия, находящихся в собственности городского округа Самара, в том числе:

- *местного (муниципального) значения;*
- *федерального значения;*
- *регионального значения;*
- *вновь выявленные.*

Общее количество объектов недвижимого имущества со статусом объекта культурного наследия, находящихся в собственности городского округа Самара, в 2023 году составило 753 объекта, в том числе 34 объекта федерального значения, 549 объектов регионального значения, 170 вновь выявленных объектов, местного (муниципального) значения 0.

В отчетном периоде значение показателя по сравнению с 2022 годом (750 ед.) увеличилось на 3 объекта или на 0,4%. Это связано с присвоением 3 объектам недвижимости статуса вновь выявленного объекта культурного наследия и присвоением 6 выявленным объектам статуса регионального значения в соответствии с приказами Управления государственной охраны объектов культурного наследия Самарской области.

2. Доля отреставрированных объектов недвижимого имущества со статусом объекта культурного наследия в общем количестве объектов недвижимого имущества со статусом объекта культурного наследия, находящихся в собственности городского округа Самара, подлежащих восстановлению

Значение показателя за 2023 год составило 1,3 %, что в 1,9 раза больше, чем в 2022 году (2022 год – 0,7%).

Информация в разрезе объектов культурного наследия и главных распорядителей бюджетных средств приведена ниже:

Департамент культуры и молодежной политики Администрации городского округа Самара

Департаментом культуры и молодежной политики Администрации городского округа Самара и подведомственными ему муниципальными учреждениями городского округа Самара полностью или частично используется 21 объект культурного наследия, расположенный на территории городского округа Самара и состоящий в реестре муниципального имущества (из них 3 объекта федерального значения, 18 –

регионального).

В 2023 году ремонтно-реставрационные работы проводились на 7 объектах культурного наследия, находящихся в собственности городского округа Самара.

В рамках муниципальной программы городского округа Самара «Развитие сферы культуры городского округа Самара» на 2023-2027 годы по Департаменту культуры и молодежной политики Администрации городского округа Самара, как главному распорядителю бюджетных средств, объем финансирования на выполнение работ по сохранению объектов культурного наследия в 2023 году составил 11 971,3 тыс. рублей.

Денежные средства направлены на мероприятия по сохранению следующих объектов культурного наследия:

1. «Дом самарского купца 1-ой гильдии М.Л. Бобермана с помещениями Азово-Донского Коммерческого Банка. Дома купцов Кожевниковых» (ул. Куйбышева, д.68-70, литер А3);
2. «Дом жилой» (ул. Ленинская / ул. Рабочая, д.160-162/42 литера АА1);
3. «Клуб швейников, (арх. П.А. Щербачев)» (ул. Некрасовская, д.27);
4. «Особняк Путилова. Усадьба самарского 2-ой гильдии купца, Почетного гражданина города Санина: одноэтажный каменный дом с мезонином и каменный двухэтажный дом» (ул. Куйбышева, д.118-120 / ул. Льва Толстого, д.16-18);
5. «Жилой дом» (ул. Чапаевская, 80);
6. «Дом Санина. Здание Самарской Публичной библиотеки, где в 1889-1893 работал В.И. Ленин» (ул. Куйбышева, 95).

Также, в рамках реализации указанной программы, в 2023 году Департаментом градостроительства, как главным распорядителем бюджетных средств, продолжено выполнение ремонтно-реставрационных работ объекта культурного наследия регионального значения «Дворец культуры на площади им. Кирова», в котором располагается МАУ г.о.

Самара «Дворец творчества». Объем средств, израсходованных из бюджета городского округа Самара в отчетном периоде, – 35 007,3 тыс. руб.

Кроме того, в 2023 году Департаментом градостроительства проводились работы по сохранению объекта культурного наследия федерального значения «Здание реального училища, где учились в 1882-1889 гг. революционер Кржижановский Глеб Максимилианович и в 1897-1901 гг. писатель Толстой Алексей Николаевич». Объем средств, израсходованных из бюджета городского округа Самара в отчетном периоде – 5 907,6 тыс.руб.

Администрацией городского округа Самара в 2023 году проводились работы по сохранению двух объектов культурного наследия по адресам:

- ул. Куйбышева, д. 135;
- ул. Галактионовская, д. 25.

Объем средств, израсходованных в отчетном периоде, составил 3 722,6 тыс. рублей.

3. Количество объектов недвижимого имущества со статусом объекта культурного наследия, находящихся в собственности городского округа Самара, переданных во владение и (или) пользование третьим лицам:

- *в аренду;*
- *в безвозмездное пользование;*
- *в хозяйственное ведение;*
- *в оперативное управление;*
- *по концессионным соглашениям.*

Количество объектов недвижимого имущества со статусом объекта культурного наследия, переданных во владение и (или) пользование третьим лицам, в отчетном периоде составило 23 ед., что выше значения показателя 2022 года на 8 ед. или на 53,3%.

За отчетный период количество объектов недвижимого имущества со

статусом объекта культурного наследия, переданных в аренду, составило 4 объекта (2022 г. – 3 объекта); в безвозмездное временное пользование 11 объектов (2022 г. – 10 объектов).

Количество объектов недвижимого имущества со статусом объекта культурного наследия, закрепленных на праве хозяйственного ведения, составило 1 ед. (2022 г. – 2 ед), переданных в оперативное управление – 7 ед. (2022 г. – 0 ед.).

По концессионным соглашениям объекты недвижимого имущества со статусом объекта культурного наследия за отчетный период не передавались.

В связи с тем, что процедура передачи в пользование объектов недвижимости носит заявительный характер, работа организовывается при условии обращения заинтересованного лица.

4. Количество объектов недвижимого имущества со статусом объекта культурного наследия, отчужденных из муниципальной собственности:

- в порядке приватизации;*
- безвозмездно в собственность Российской Федерации, субъекта Российской Федерации;*
- безвозмездно в собственность религиозных организаций;*
- безвозмездно в собственность внутригородских районов городского округа Самара.*

В 2023 году из муниципальной собственности безвозмездно в собственность Российской Федерации отчужден 1 объект недвижимого имущества со статусом объекта культурного наследия (нежилое помещение – защитное сооружение гражданской обороны).

5. Количество объектов недвижимого имущества со статусом объекта культурного наследия, находящихся в собственности городского

округа Самара в неудовлетворительном состоянии, переданных в аренду по льготной арендной плате (1 рубль за 1 кв.м).

В 2023 году объекты недвижимого имущества со статусом объекта культурного наследия, находящиеся в неудовлетворительном состоянии, в аренду не передавались.

6. Количество проведенных проверок объектов недвижимого имущества со статусом объекта культурного наследия, находящихся в неудовлетворительном состоянии, в том числе:

- *переданных в аренду по льготной арендной плате (1 рубль за 1 кв.м);*
- *отчужденных в порядке приватизации.*

Проверки объектов недвижимого имущества со статусом объекта культурного наследия, находящихся в неудовлетворительном состоянии, не проводились, в связи с тем, что за отчетный период объекты недвижимости с указанным статусом в аренду не передавались и в порядке приватизации не отчуждались.

7. Количество устраненных нарушений, выявленных в результате проверок объектов недвижимого имущества со статусом объекта культурного наследия, находящихся в неудовлетворительном состоянии, в том числе:

- *переданных в аренду по льготной арендной плате (1 рубль за 1 кв.м);*
- *отчужденных в порядке приватизации.*

В связи с тем, что проверки объектов недвижимого имущества со статусом объекта культурного наследия, находящихся в неудовлетворительном состоянии, в 2023 году не проводились, устранение нарушений не осуществлялось.

8. Доля объектов недвижимого имущества со статусом объекта культурного наследия, находящихся в собственности городского округа Самара, подлежащих восстановлению, по которым разработана научно-проектная документация в части проектирования, ремонта и реставрации объектов историко-культурного наследия, в общем количестве объектов недвижимого имущества со статусом объекта культурного наследия, находящихся в собственности городского округа Самара

Значение показателя за 2023 год составило 0,53 % (за 2022 год – 0,40 %). Информация в разрезе объектов культурного наследия и главных распорядителей бюджетных средств приведена ниже.

Департамент культуры и молодежной политики Администрации городского округа Самара

По данному показателю в 2023 году мероприятия проводились в рамках реализации муниципальной программы городского округа Самара «Развитие сферы культуры городского округа Самара» на 2023-2027 годы.

В отчетном периоде в рамках указанной муниципальной программы Департаментом культуры и молодежной политики Администрации городского округа Самара предоставлены субсидии следующим учреждениям:

– в сумме 592,0 тыс. рублей муниципальному бюджетному учреждению г.о. Самара «Духовой оркестр» на разработку научно-проектной документации для проведения первоочередных противоаварийных работ на объекте культурного наследия регионального значения – «Дом самарского купца 1-ой гильдии М.Л. Бобермана с помещениями Азовско-Донского Коммерческого Банка. Дома купцов Кожевниковых» расположенном по адресу: г. Самара, ул. Куйбышева, д. 68-70;

– в сумме 1 094,7 тыс. рублей муниципальному автономному учреждению г.о. Самара «Музей Э.А. Рязанова» на проведение государственной экспертизы проектной документации и результатов инженерных изысканий объекта культурного наследия регионального значения «Дом штабс-капитана Н.И. Залесова», расположенного по адресу: г. Самара, ул. Фрунзе, д. 120, литера А;

– в сумме 587,0 тыс. рублей муниципальному бюджетному учреждению культуры г. о. Самара «Театр драмы «Камерная сцена» на разработку проектной документации для проведения работ по проведению ремонта (ремонт стен и замены полов зрительного зала, сцены, фойе 1 и 2 этажа, кабинетов № 27, № 28, ремонт потолка кабинетов № 18, № 27, № 28, ремонт конструкций крыши и кровли над фойе 2-го этажа с восстановлением системы обогрева водосточной системы, проведение мониторинга состояния несущих конструкций здания, установка противопожарной шторы для отделения сценической коробки от места хранения декораций), для сохранения объекта культурного наследия регионального значения «Клуб швейников, (арх. П.А.Щербачев)», расположенного по адресу: г. Самара, ул. Некрасовская, д. 27.

Администрация городского округа Самара

В 2023 году научно-проектная документация разрабатывалась по объекту культурного наследия, расположенному по адресу: ул. Галактионовская, д. 25.

Объем средств, израсходованных в отчетном периоде, составил 150,0 тыс. рублей.

Раздел 20. Обеспечение условий для развития на территории городского округа Самара физической культуры, школьного спорта и массового спорта, организация проведения официальных физкультурно-оздоровительных и спортивных мероприятий городского округа Самара

1. Количество официальных физкультурно-оздоровительных и спортивных мероприятий (единиц)

Количество официальных физкультурно-оздоровительных и спортивных мероприятий, проведенных на территории городского округа Самара в 2023 году, составило 380 единиц, что выше показателя 2022 года на 32 мероприятия (на 9,2 %).



Расходы на обеспечение данного показателя предусмотрены в муниципальной программе городского округа Самара «Развитие физической культуры и спорта в городском округе Самара» на 2021–2025 годы и в 2023 году составили 46 819,2 тыс. рублей, что в 1,7 раза больше, чем в 2022 году (27 464,2 тыс. рублей).

2. Обеспеченность населения спортивными сооружениями (норматив пропускной способности – 12,2 % от численности населения городского округа (122 человека на 1 000 населения))

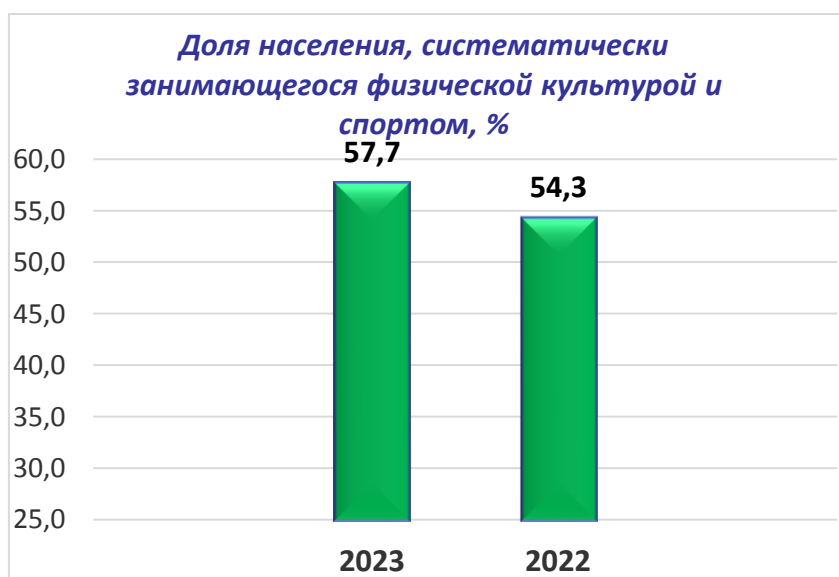
Обеспеченность населения городского округа Самара спортивными сооружениями (пропускная способность) с учетом установленного норматива должна составлять 129,6 тыс. человек. Обеспеченность населения городского

округа Самара спортивными сооружениями (пропускная способность) в 2023 году составила 38,1 тысяч человек или 29,4 % от норматива и осталась на уровне 2022 года.

3. Доля населения, систематически занимающегося физической культурой и спортом

За 2023 год численность населения в возрасте 3-79 лет, систематически занимающегося физической культурой и спортом, в городском округе Самара составляла 628 141 человек, что на 9,4% больше, чем в 2022 году (574 264 человека).

Доля населения в возрасте 3-79 лет, систематически занимающегося физической культурой и спортом, в 2023 году составила 57,7 % от численности населения городского округа Самара, что на 3,4 процентных пункта больше, чем в 2022 году (54,3 %).



4. Доля обучающихся, систематически занимающихся физической культурой и спортом, в общей численности обучающихся

Численность обучающихся в возрасте до 18 лет, систематически занимающихся физической культурой и спортом, в 2023 году составила 205 193 человек (на 12 453 человек больше, чем в 2022 году) или 99,3 % от общей численности обучающихся (в 2022 году – 192 740 человек или 99,2 %

от общей численности обучающихся).

Раздел 21. Создание условий для массового отдыха жителей городского округа Самара и организация обустройства мест массового отдыха населения

1. Общее число мест массового отдыха (парков, скверов, бульваров, набережных, лесопарков, пешеходных улиц, обустроенных пляжей)

Общее число мест массового отдыха в 2023 году по сравнению с 2022 годом увеличилось на 3 единицы (за счет увеличения количества парков, скверов, бульваров, набережных) и составило 295 ед. (2022 год – 292 ед.), в том числе:

- парков, скверов, бульваров, набережных – 283 ед.;
- пешеходных улиц – 1 ед. (ул. Ленинградская);
- обустроенных пляжей – 10 ед.;
- Самарское лесничество – 1 ед.

2. Площадь мест массового отдыха на 1 жителя (парков, скверов, бульваров, набережных, лесопарков, пешеходных улиц, обустроенных пляжей)

Площадь мест массового отдыха на одного жителя городского округа Самара в 2023 году составила 75,8 м²/чел, что составляет 100,4% от уровня 2022 года – 75,5 м²/чел. в связи с уточнением сведений администрациями внутригородских районов городского округа Самара, приведения площадей мест массового отдыха в соответствие с приказами Департамента управления имуществом городского округа Самара и приведения в соответствие с фактической площадью, занимаемой пляжами, согласно параметрам,

указанным в договорах водопользования.

	2022 год	2023
Среднегодовая численность населения городского округа Самара, чел.	1 167 183	1 161 384
Площадь мест массового отдыха, м ²	88 086 684	88 073 299
	2022 год	2023
Площадь мест массового отдыха на одного жителя городского округа Самара, м ² / чел.	75,5	75,8

Площадь мест массового отдыха указана с учетом площадей:

- парков, скверов, бульваров, набережных, лесопарков, озелененных территорий общего пользования – 87 891 500 м², в том числе: 6 711 500 м² – места массового отдыха жителей, Самарское лесничество – 81 180 000 м² (в 2022 году 87 887 591 м², в том числе: 6 707 591 м² – места массового отдыха жителей, Самарское лесничество – 81 180 000 м²);

- пешеходной улицы Ленинградской – 17 609 м² (в 2022 году – 17 609 м²);

- обустроенных городских пляжей – 164 190 м² (в 2022 году – 181 484 м²).

3. Количество мест массового отдыха, в которых в отчетном периоде проводились капитальный ремонт, ремонт и реконструкция

В 2023 году благоустроено 7 мест массового отдыха на общую сумму 587 505,9 тыс. рублей, (федеральный бюджет – 161 221,7 тыс. рублей, областной бюджет – 228 514,3 тыс. рублей, бюджет городского округа – 197 769,9 тыс. рублей).

Количество мест отдыха, в которых в отчетном периоде проводились капитальный ремонт, ремонт и реконструкция, в 2023 году составило 7 единиц, что на 6 единиц меньше, чем в 2022 году (2022 год – 13 ед.).

Сравнение значений достигнутых по годам показателей будет некорректным, поскольку количество отремонтированных мест массового

отдыха складывается из разных видов ремонта, которые включают в себя разные виды работ.

1. В рамках реализации национального проекта «Жилье и городская среда» федерального проекта «Формирование комфортной городской среды» постановлением Администрации городского округа Самара от 29.12.2017 № 1167 утверждена муниципальная программа городского округа Самара «Комфортная городская среда» на 2018 – 2024 годы, предусматривающая благоустройство общественных территорий.

В 2023 году в рамках заключенного соглашения с Министерством энергетики и ЖКХ Самарской области о предоставлении субсидий из областного бюджета на благоустройство общественных территорий, муниципальной программы «Комфортная городская среда» выполнены работы на сумму 551 764,8 тыс. рублей (федеральный бюджет – 161 221,7 тыс. рублей, областной бюджет – 228 514,3 тыс. рублей, бюджет городского округа – 162 028,8 тыс. рублей) по благоустройству 4 общественных территорий, в том числе:

- парк «Воронежские озера» (2 этап);
- парк «Молодежный» (2 этап);
- «Ерик парк» (2 этап);
- сквер «Самарец».

2. В рамках непрограммных направлений деятельности за счет средств бюджета городского округа выполнены работы на сумму 35 741,1 тыс. рублей (бюджет городского округа) по благоустройству 3 общественных территорий, в том числе:

- сквер имени В. Высоцкого;
- сквер по ул. Ново-Садовой, 22-24;
- сквер Первых космонавтов.

4. Доля введенных в эксплуатацию мест массового отдыха в общем

количестве запланированных к вводу в эксплуатацию мест массового отдыха

Благоустроенные в 2023 году общественные территории, указанные в показателе 3 раздела 21, были введены в эксплуатацию.

В связи с этим в 2023 году доля введенных в эксплуатацию мест массового отдыха в общем количестве запланированных к вводу в эксплуатацию мест массового отдыха составила 100%.

Раздел 22. Оказание содействия в установлении в соответствии с федеральным законодательством опеки и попечительства над нуждающимися в этом жителями городского округа Самара

1. Доля несовершеннолетних, оставшихся без попечения родителей и проживающих в семьях, в общем числе несовершеннолетних, оставшихся без попечения родителей на конец отчетного года

Доля несовершеннолетних жителей городского округа Самара, оставшихся без попечения родителей и проживающих в семьях (1 915 детей), в общем числе несовершеннолетних, оставшихся без попечения родителей (2 179 детей), на 01.01.2024 составила 87,9 % и увеличилась на 0,2 процентных пункта по сравнению с 2022 годом (по состоянию на 01.01.2023 – 2 348 детей и 2 677 детей соответственно).

Основное направление работы органов опеки – приоритетное обеспечение для ребенка возможности жить и воспитываться в семье.

В 2023 году количество выявленных детей, оставшихся без попечения родителей, составило 314 человек, что на 2,5 % меньше, чем в 2022 году (322 человека), из них 80,9 % (254 ребенка) устроены на воспитание в семьи граждан, в том числе в родные семьи.

2. Общее число несовершеннолетних, устроенных в семьи граждан за отчетный год

Количество детей, устроенных на воспитание в семьи граждан,

в 2023 году составило 361 человек, что на 2,7 % меньше, чем в 2022 году.

В городском округе Самара создана система работы с семьями, находящимися в социально опасном положении, а также отработан алгоритм взаимодействия между службами системы профилактики при решении вопросов защиты прав и интересов несовершеннолетних.

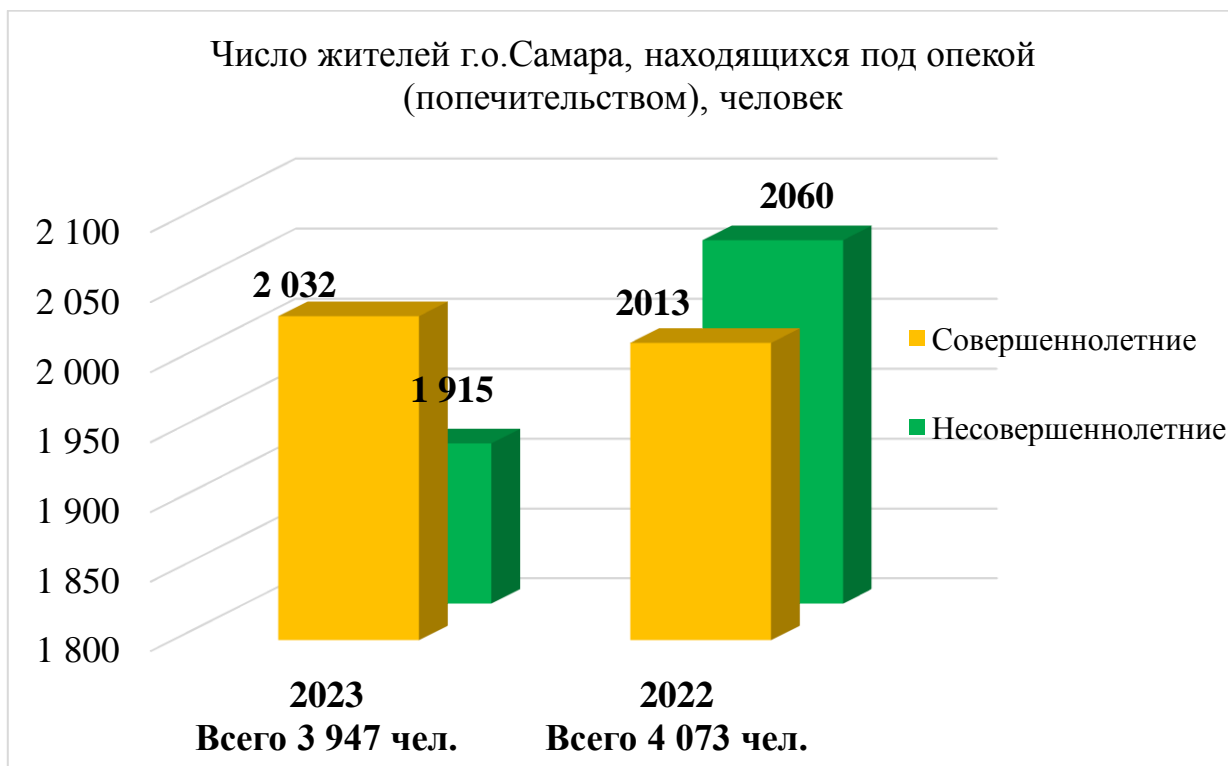
3. Общее число жителей городского округа Самара, находящихся под опекой и попечительством, из них:

- совершеннолетние;*
- несовершеннолетние.*

В 2023 году отмечено небольшое снижение показателя общего числа жителей городского округа Самара, находящихся под опекой и попечительством, на 126 человек (или на 3,1 %) по сравнению с 2022 годом, из них: число совершеннолетних жителей, находящихся под опекой и попечительством, увеличилось на 19 человек (или на 0,9 %), число несовершеннолетних – снизилось на 145 человек (или на 7,0%).

Общее число жителей городского округа Самара, находящихся под опекой и попечительством, за 2023 год составило 3 947 чел., из них:

- совершеннолетние – 2 032 чел.;
- несовершеннолетние – 1 915 чел.



4. Общее число несовершеннолетних, состоящих на учете в региональном банке данных о детях, оставшихся без попечения родителей, на конец отчетного года

Одним из основных показателей эффективности работы органов опеки и попечительства является количество детей-сирот, находящихся на учете в региональном банке данных.

В 2023 году значение этого показателя составило 284 человека, что на 11,8 % меньше, чем за 2022 год (322 чел.). Для достижения показателя в 2023 году была продолжена работа по устройству детей-сирот из домов ребенка, детских домов, приютов, реабилитационных центров на воспитание в семьи граждан не только в городском округе Самара и Самарской области, а также в другие регионы РФ: г. Москва, республика Крым, Ростовская обл., Краснодарский край и др.

Раздел 23. Формирование и содержание муниципального архива

1. Объем архивных фондов

В 2023 году в архивном отделе управления делопроизводства, контроля исполнительской дисциплины и архивов Департамента организации процессов управления Аппарата Администрации городского округа Самара (далее – Архивный отдел) находилось на хранении 145,826 тыс. ед. хранения, в 2022 году – 138,627 тыс. ед. хранения. Прирост составил 5,2 %.

Приняты на постоянное хранение документы Администрации городского округа Самара, Администрации Железнодорожного внутригородского района городского округа Самара, Администрации Кировского внутригородского района городского округа Самара, Совета депутатов Кировского внутригородского района городского округа Самара, Администрации Куйбышевского внутригородского района городского округа Самара, Администрации Ленинского внутригородского района городского округа Самара, Администрации Октябрьского внутригородского района городского округа Самара, Совета депутатов Октябрьского внутригородского района городского округа Самара, Департамента управления имуществом городского округа Самара, Департамента финансов Администрации городского округа Самара, Департамента культуры и молодежной политики Администрации городского округа Самара, Департамента градостроительства, Департамента образования Администрации городского округа Самара, Управления гражданской защиты Администрации городского округа Самара.

Приняты документы по личному составу от 22 ликвидированных организаций городского округа Самара.

2. Соответствие здания (помещения) для хранения архивных фондов требованиям ГОСТ, СНИП, пожарной безопасности

Помещения для хранения архивных фондов соответствуют требованиям ГОСТ, СНИП, пожарной безопасности, обеспечивается реализация целей и задач архивного отдела по комплектации, обеспечению

сохранности и использованию архивных документов.

Раздел 24. Организация ритуальных услуг и содержание мест захоронения

1. Общая площадь территории общественных кладбищ, находящихся в ведении органов местного самоуправления городского округа Самара

В ведении органов местного самоуправления городского округа Самара находятся 19 общественных муниципальных кладбищ общей площадью 4 559 218 кв. м.

В целях благоустройства мест погребения и обеспечения современного уровня похоронного дела Администрацией городского округа Самара реализуется муниципальная программа городского округа Самара «Развитие сферы ритуальных услуг и мест захоронения в городском округе Самара» на 2019-2028 годы, утвержденная постановлением Администрации городского округа Самара от 28.12.2018 № 1059.

2. Стоимость услуг, предоставляемых согласно гарантированному перечню услуг по погребению на территории городского округа Самара

В соответствии с пунктом 3 статьи 9 Федерального закона № 8-ФЗ «О погребении и похоронном деле» (далее – Федеральный закон № 8-ФЗ) стоимость услуг, предоставляемых согласно гарантированному перечню услуг по погребению, определяется органами местного самоуправления по согласованию с соответствующими отделениями социального Фонда России, а также с органами государственной власти субъектов Российской Федерации.

Согласно вышеназванному пункту статьи 9 Федерального закона № 8-ФЗ социальный Фонд России возмещает специализированной службе по

вопросам похоронного дела стоимость услуг, предоставляемых согласно гарантированному перечню услуг по погребению, в размере, не превышающем 4 000 рублей, с последующей индексацией исходя из прогнозируемого уровня инфляции, установленного Федеральным законом о федеральном бюджете на очередной финансовый год и плановый период, в сроки, определяемые Правительством Российской Федерации.

Постановлением Правительства РФ от 30.01.2023 № 119 предусмотрена индексация стоимости услуг в размере 1,119 с 1 февраля 2023 года.

Стоимость услуг, предоставляемых согласно гарантированному перечню услуг по погребению, установлена постановлением Администрации городского округа Самара от 09.06.2018 № 445 «Об определении стоимости услуг, предоставляемых согласно гарантированному перечню услуг по погребению на территории городского округа Самара» (в редакции № 166 от 02.03.2023 и № 259 от 04.04.2023) и составила:

- в период с 01.01.2023 по 31.01.2023 – 6 964,68 рублей;
- с 01.02.2023 – 7 793,48 рублей.

3. Количество созданных семейных (родовых) захоронений на территории общественных кладбищ городского округа Самара / объем средств, поступивших в бюджет городского округа Самара в части платы за сохранение участка земли на общественных кладбищах городского округа Самара за лицами, которые могут быть погребены на одном семейном (родовом) захоронении

В соответствии с Федеральным законом № 8-ФЗ гражданам Российской Федерации могут предоставляться участки земли на общественных кладбищах для создания семейных (родовых) захоронений в соответствии с законодательством Российской Федерации и законодательством субъектов Российской Федерации.

На территории Самарской области принят Закон Самарской области

от 06.07.2015 № 66-ГД «О порядке создания семейных (родовых) захоронений на территории Самарской области» (далее – Закон № 66-ГД).

Реализация полномочий, возложенных на органы местного самоуправления Законом № 66-ГД, на территории городского округа Самара регулируется постановлением Администрации городского округа Самара от 27.02.2010 № 183 «О реализации отдельных положений Федерального закона «О погребении и похоронном деле» на территории городского округа Самара» (далее – постановление № 183).

Постановлением № 183 определено, что плата за сохранение в течение последующих двенадцати календарных месяцев участка земли за лицами, которые могут быть погребены на одном семейном (родовом) захоронении (далее – плата), устанавливается в размере половины минимального размера оплаты труда, установленного федеральным законом, по состоянию на 1 января года, в котором вносится плата, за один свободный участок, предоставляемый для погребения одного умершего.

В соответствии с Федеральным законом от 19.06.2000 № 82-ФЗ «О минимальном размере оплаты труда» в 2023 году размер платы составлял 8 121 рубль.

В 2023 году муниципальным казенным учреждением городского округа Самара «Ритуал» создано 78 семейных (родовых) захоронений, объем средств, поступивших в бюджет городского округа Самара (в части платы за резервные участки) составил 5 020,7 тыс. рублей, что выше уровня 2022 года на 19,9 %. (2022 – 4 186,3 тыс. рублей).

Раздел 25. Участие в организации деятельности по накоплению (в том числе раздельному накоплению), сбору, транспортированию, обработке, утилизации, обезвреживанию, захоронению твердых коммунальных отходов

1. Число мест сбора твердых коммунальных отходов на 1 тыс. жителей

В соответствии с Федеральным законом от 24.06.1998 № 89-ФЗ «Об отходах производства и потребления» и постановлением Правительства РФ от 31.08.2018 № 1039 «Об утверждении Правил обустройства мест (площадок) накопления твердых коммунальных отходов и ведения их реестра» с 01.01.2019 Администрация городского округа Самара формирует и ведет реестр мест (площадок) накопления твердых коммунальных отходов (далее – Реестр).

По состоянию на 01.01.2024 Реестр включал информацию по 4 913 контейнерным площадкам, расположенным на территории городского округа (на 01.01.2023 – 4 684), т.е. за 2023 год количество контейнерных площадок на территории городского округа Самара увеличилось на 229 единиц.

Таким образом, показатель «число мест сбора бытовых отходов и мусора на 1 тыс. жителей» составил:

– в 2023 году 4,2 ед. (4 913 контейнерных площадок /1 161 384 чел. x 1 000 жителей).

– в 2022 году 4,01 ед. (4 684 контейнерных площадок /1 167 183 чел. x 1 000 жителей).

Значение показателя в 2023 году по сравнению с 2022 годом увеличилось на 5%.

Раздел 26. Утверждение правил благоустройства территории городского округа Самара, осуществление муниципального контроля в сфере благоустройства, предметом которого является соблюдение правил благоустройства территории городского округа, в том числе требований к обеспечению доступности для инвалидов объектов социальной, инженерной и транспортной инфраструктур и предоставляемых услуг

(при осуществлении муниципального контроля в сфере благоустройства может выдаваться предписание об устранении выявленных нарушений обязательных требований, выявленных в ходе наблюдения за соблюдением обязательных требований (мониторинга безопасности), организация благоустройства территории городского округа Самара в соответствии с указанными правилами, а также организация использования, охраны, защиты, воспроизводства городских лесов, лесов особо охраняемых природных территорий, расположенных в границах городского округа Самара

1. Количество отремонтированных (восстановленных) фасадов зданий, расположенных на территории городского округа Самара

В 2023 году за счет средств бюджета городского округа Самара и за счет средств областного бюджета ремонт фасадов многоквартирных домов не осуществлялся.

В целом в городском округе Самара согласно статистическому отчету по форме №1 индекс КГС «Сведения для расчета индекса качества городской среды» за 2023 год по информации, предоставленной администрациями внутригородских районов городского округа Самара, осуществлен ремонт 41 фасада зданий, в том числе:

- 14 многоквартирных домов;
- 10 зданий государственной и муниципальной собственности;
- 17 иных зданий.

В 2023 году показатель «Количество отремонтированных (восстановленных) фасадов зданий, расположенных на территории городского округа Самара», уменьшился по сравнению с 2022 годом на 33 ед. или на 44,6%.

Количество многоквартирных домов, в отношении которых осуществлен ремонт фасадов, определяется заказчиком работ – некоммерческой организацией «Региональный оператор Самарской области «Фонд капитального ремонта» в рамках региональной программы

капитального ремонта общего имущества в многоквартирных домах, расположенных на территории Самарской области, утвержденной постановлением Правительства Самарской области от 29.11.2013 № 707, а в отношении иных зданий – владельцами этих зданий самостоятельно.

Данные показатели устанавливаются на каждый конкретный год в зависимости от наличия средств и не привязываются к планам и фактам выполняемых работ за предыдущие годы.

2. Количество нуждающихся в ремонте фасадов зданий, расположенных на территории городского округа Самара

Согласно статистическому отчету по форме № 1 индекс КГС «Сведения для расчета индекса качества городской среды» за 2023 год потребность в выполнении работ по ремонту фасадов зданий составляла 35 ед., в том числе:

- 11 многоквартирных домов;
- 12 зданий государственной и муниципальной собственности;
- 12 иных зданий.

В 2023 году показатель «Количество нуждающихся в ремонте фасадов зданий, расположенных на территории городского округа Самара» уменьшился по сравнению с 2022 годом на 40 ед. или 53,3%.

Количество зданий, требующих ремонта фасадов, в отношении многоквартирных домов определяется заказчиком работ – некоммерческой организацией «Региональный оператор Самарской области «Фонд капитального ремонта» в рамках региональной программы капитального ремонта общего имущества в многоквартирных домах, расположенных на территории Самарской области, утвержденной постановлением Правительства Самарской области от 29.11.2013 № 707, а также владельцами иных зданий – самостоятельно.

Данные показатели были определены заказчиками работ на соответствующий 2023 год, и не привязаны к планам и фактам выполняемых работ за предыдущие годы.

3. Количество светоточек:

- *реконструированных;*
- *восстановленных;*
- *построенных.*

В 2023 году в рамках муниципальной программы городского округа Самара «Поддержание и улучшение санитарного и эстетического состояния территории городского округа Самара» на 2015-2024 годы, утвержденной постановлением Администрации городского округа Самара от 23.10.2014 № 1567, выполнены работы по восстановлению электрических сетей и устройств наружного освещения жилых территорий городского округа Самара, в том числе:

- за счет бюджета городского округа восстановлено 257 светоточек на сумму 8 312,2 тыс. рублей, что в 7,6 раза больше, чем в 2022 году (2022 год – 34 светоточки на сумму 12 748,4 тыс. рублей);
- за счет средств муниципального предприятия «Самарагорсвет» восстановлена 471 светоточка (в 2022 году – 928 ед.).

4. Уровень обеспеченности территории городского округа Самара объектами общего пользования, благоустроенными зелеными насаждениями (парками, лесопарками, садами, скверами, бульварами)

Показатель определяется как отношение площади объектов общего пользования, благоустроенных зелеными насаждениями (парками, лесопарками, садами, скверами, бульварами), к общей площади застройки городского округа.

По состоянию на 01.01.2024 площадь благоустроенных зеленых насаждений общего пользования в пределах городского округа составила 87 909 109 м², в том числе: 6 711 500 м² – места массового отдыха жителей, Самарское лесничество – 81 180 000 м², 17 609 м² – пешеходная улица Ленинградская.

Таким образом, в 2023 году значение показателя «Уровень обеспеченности территории муниципального образования благоустроенными зелеными насаждениями общего пользования» составило 48,6% (87 909 109 / 181 040 000) x 100%) и осталось на уровне прошлого года (48,6%).

5. Количество мероприятий по использованию, охране, защите и воспроизводству городских лесов, лесов особо охраняемых природных территорий, расположенных в границах городского округа Самара

В 2023 году объем выполненных работ по использованию, охране, защите и воспроизводству городских лесов, лесов особо охраняемых природных территорий, расположенных в границах городского округа Самара, составил 21 397,0 тыс. рублей (в 2022 году – 14 085,2 тыс. рублей), из них:

- очистка леса от захламленности на площади 82,98 га, вывезено 1 034,17 тонн растительных отходов (в 2022 году с площади 81 га вывезено 782,16 тонн);

- установка и эксплуатация шлагбаумов, устройство преград, обеспечивающих ограничение пребывания граждан в лесах, в целях обеспечения пожарной безопасности – 26 шт. (в 2022 году – 35 шт.);

- установка и размещение стендов и других знаков и указателей, содержащих информацию о мерах пожарной безопасности в лесах – 20 шт. (в 2022 году – 23 шт.);

- прочистка, обновление и устройство противопожарных минерализованных полос;

- посадка лесных насаждений в количестве 637 шт.

Таким образом, всего на территории городского округа Самара в 2023 году проведено 5 мероприятий по использованию, охране, защите и воспроизводству городских лесов, лесов особо охраняемых природных территорий, расположенных в границах городского округа Самара, что составляет 125% от уровня прошлого года (в 2022 году – 4 мероприятия).

Раздел 27. Организация в соответствии с Федеральным законом от 24 июля 2007 года № 221-ФЗ «О кадастровой деятельности» выполнения комплексных кадастровых работ и утверждение карты-плана территории»

1. Количество кадастровых кварталов, в отношении которых проведены комплексные кадастровые работы

В 2023 году между Департаментом градостроительства и ООО «Экспертно-консультационный центр «Промышленная безопасность» заключен муниципальный контракт от 24.04.2023 № 23323 на выполнение комплексных кадастровых работ на территории городского округа Самара в границах кадастровых кварталов 63:01:0813002, 63:01:0816001, 63:01:0813003, 63:01:0816011, 63:01:0816013, 63:01:0816005, 63:01:0816008, 63:01:0513003, 63:01:0508006, 63:01:0505004 в рамках государственной программы Самарской области «Повышение эффективности управления имуществом Самарской области на 2014-2024 годы», утвержденной постановлением Правительства Самарской области от 27.11.2013 № 680, и муниципальной программы городского округа Самара «Стимулирование развития жилищного строительства в городском округе Самара» на 2018-2025 годы, утвержденной постановлением Администрации городского округа Самара от 25.04.2018 № 317.

В рамках исполнения вышеуказанного контракта подготовлены карты-планы территорий 10 кадастровых кварталов и утверждены распоряжением Департамента градостроительства от 27.12.2023 № Д05-01-06/55-0-0 «Об утверждении карт-планов территорий, подготовленных в результате выполнения комплексных кадастровых работ в границах кадастровых

кварталов 63:01:0813002, 63:01:0816001, 63:01:0813003, 63:01:0816011, 63:01:0816013, 63:01:0816005, 63:01:0816008, 63:01:0513003, 63:01:0508006, 63:01:0505004, расположенных на территории городского округа Самара».

ООО «Экспертно-консультационный центр «Промышленная безопасность» в Управление Росреестра по Самарской области (далее – Управление) направлены 10 заявлений о государственном кадастровом учете и 10 карт-планов территорий. Невыполнение мероприятия связано с неисполнением подрядчиком своих обязательств по контракту, а именно непредоставлением документов о выполнении работ (оказании услуг), в том числе выписок из Единого государственного реестра недвижимости о земельных участках, зданиях, сооружениях, объектах незавершенного строительства, расположенных в границах проведения работ. В настоящее время на государственный кадастровый учет поставлены карты-планы территорий двух кадастровых кварталов, карты-планы территорий 8 кадастровых кварталов находятся в Управлении на рассмотрении.

Значение показателя за 2023 год – 0 (за 2022 год – 0).

Раздел 28. Утверждение Генерального плана городского округа Самара, правил землепользования и застройки, утверждение подготовленной на основе Генерального плана городского округа Самара документации по планировке территории, выдача градостроительного плана земельного участка, расположенного в границах городского округа Самара, выдача разрешений на строительство (за исключением случаев, предусмотренных Градостроительным кодексом Российской Федерации, иными федеральными законами), разрешений на ввод объектов в эксплуатацию при осуществлении строительства, реконструкции объектов капитального строительства, расположенных на территории городского округа Самара, утверждение местных нормативов градостроительного проектирования городского округа Самара, ведение информационной системы обеспечения градостроительной деятельности, осуществляемой на территории городского округа Самара, резервирование земель и изъятие земельных участков в границах городского округа Самара для муниципальных нужд, осуществление муниципального земельного

контроля в границах городского округа Самара, осуществление в случаях, предусмотренных Градостроительным кодексом Российской Федерации, осмотров зданий, сооружений и выдача рекомендаций об устранении выявленных в ходе таких осмотров нарушений, направление уведомления о соответствии указанных в уведомлении о планируемом строительстве параметров объекта индивидуального жилищного строительства или садового дома установленным параметрам и допустимости размещения объекта индивидуального жилищного строительства или садового дома на земельном участке, уведомления о несоответствии указанных в уведомлении о планируемом строительстве параметров объекта индивидуального жилищного строительства или садового дома установленным параметрам и (или) недопустимости размещения объекта индивидуального жилищного строительства или садового дома на земельном участке, уведомления о соответствии или несоответствии построенных или реконструированных объекта индивидуального жилищного строительства или садового дома требованиям

законодательства о градостроительной деятельности при строительстве или реконструкции объектов индивидуального жилищного строительства или садовых домов на земельных участках, расположенных на территориях городского округа Самара, принятие в соответствии с гражданским законодательством Российской Федерации решения о сносе самовольной постройки, решения о сносе самовольной постройки или ее приведении в соответствие с установленными требованиями, решения об изъятии земельного участка, не используемого по целевому назначению или используемого с нарушением законодательства Российской Федерации, осуществление сноса самовольной постройки или ее приведения в соответствие с установленными требованиями в случаях, предусмотренных

Градостроительным кодексом Российской Федерации

1. Количество утвержденной документации по планировке территории городского округа Самара, подготовленной на основе Генерального плана городского округа Самара

За 2023 год подготовлена и принята следующая разрешительная документация на разработку документации по планировке территории:

– 107 распоряжений о подготовке документации по планировке территории, в том числе по линейным объектам – 15;

– 34 постановления по документации по планировке территории, в том числе по линейным объектам – 1 постановление об утверждении документации по внесению изменений в документацию по планировке территории.

Таким образом, в 2023 году утверждено на 40 постановлений по документации по планировке территории, что на 54,1 % меньше, чем в 2022 году (74 постановления).

Выдача разрешений на подготовку документации по планировке территории носит заявительный характер (застройщики, проектировщики разрабатывают проект документации по планировке территории за свой счет).

2. Количество выданных разрешений на:

– *строительство (объектов капитального строительства, в отношении проектной документации которых экспертиза не проводится в соответствии с Градостроительным кодексом РФ, за исключением объектов индивидуального жилищного строительства);*

– *ввод объектов в эксплуатацию (объектов капитального строительства, в отношении проектной документации которых*

экспертиза не проводится в соответствии с Градостроительным кодексом РФ, за исключением объектов индивидуального жилищного строительства).

За 2023 год выдано:

– 28 разрешений на строительство, что на 3,7 % больше, чем в 2022 году (27 разрешений);

– 17 разрешений на ввод объектов в эксплуатацию, что на 6,3 % больше, чем в 2022 году (16 разрешений).

В соответствии с Градостроительным кодексом Российской Федерации муниципальные услуги по выдаче разрешений на строительство и разрешений на ввод объектов в эксплуатацию должны быть оказаны после получения от застройщика заявления о предоставлении услуги.

Таким образом, получение разрешения носит заявительный характер.

3. Площадь зарезервированных земель

В 2023 году в городском округе Самара резервирование земель не осуществлялось (значение показателя за 2023 год – 0 га). Значение показателя за 2022 год также составляло 0 га.

Информация о резервировании территорий от органов, принявших, утвердивших, выдавших документы о резервировании территорий, поступает для размещения в информационных системах обеспечения градостроительной деятельности после их вступления в силу.

4. Площадь изъятых в отчетном периоде, в том числе путем выкупа, земельных участков в границах городского округа Самара для муниципальных нужд.

В 2023 году процедура изъятия земельных участков не производилась.

5. Доля площади земельных участков, являющихся объектами

налогообложения земельным налогом, в общей площади территории городского округа.

Значение показателя рассчитывается на основании итоговых сведений, подготовленных Управлением Росреестра по Самарской области (далее - Росреестр), о количественных показателях земель населённых пунктов, лесных участков, площади водных объектов, расположенных в границах городского округа Самара, по утверждённой форме № 22. В соответствии с Приказом Госкомзема РФ от 18.05.1998 № 63 «О совершенствовании статистического наблюдения за земельными ресурсами» отчёт за год по форме № 22 Росреестром подготавливается в срок до 1 марта года, следующего за отчётным.

Сведения для расчета показателя в Росреестре и Управлении Федеральной налоговой службы по Самарской области о площади земельных участков, расположенных в границах городского округа Самара, подпадающих под налогообложение, отсутствуют. В связи с этим расчёт произведен по сведениям, предоставленным ранее.

За отчетный период значение показателя составило 65,2% (2022 год – 64,3%). Рост показателя обусловлен увеличением площади водных объектов, которые не признаются объектами налогообложения.

Кроме того, Департаментом управления имуществом городского округа Самара проводится работа по предоставлению земельных участков в собственность, а также по предварительному согласованию предоставления земельных участков, что способствует увеличению доли площади земельных участков, являющихся объектами налогообложения земельным налогом, в общей площади территории городского округа.

6. Площадь земельных участков, предоставленных для строительства (всего), в том числе:

– для жилищного строительства

– для индивидуального жилищного строительства

– для комплексного освоения в целях жилищного строительства.

В 2023 году площадь земельных участков, предоставленных для строительства, составила 11,0574 га (в 2022 году – 23,0851), что на 52,1 % меньше показателя 2022 года, в том числе для жилищного строительства – 4,8650 га (на 94,6 % больше показателя 2022 года), для индивидуального жилищного строительства – 1,4924 га (на 29,6 % меньше показателя 2022 года), для комплексного освоения в целях жилищного строительства – 1,8437 га (в 2022 году – 0 га).

Анализ причин снижения показателя за 2023 год по сравнению с его значением за 2022 год на 52,1 % свидетельствует о том, что несмотря на увеличение площади земельных участков для жилищного строительства на 94,6 % и предоставление земельных участков для комплексного освоения в целях жилищного строительства (1,8437 га), в 2023 году поступило заявлений от граждан и юридических лиц о предоставлении земельных участков для целей, связанных со строительством, меньшей площадью, чем в 2022 году:

– площадь земельных участков для индивидуального жилищного строительства в 2023 году снизилась на 29,6 %;

– площадь земельных участков для иного строительства снизилась на 84,7 %.

Таким образом, снижение значения показателя площади земельных участков, предоставленных для индивидуального жилищного строительства и для иного строительства, повлияло на снижение показателя общей площади земельных участков, предоставленных для строительства.

Предоставление земельных участков, государственная собственность на которые не разграничена, осуществляется Департаментом градостроительства в соответствии с пунктом 2 статьи 3.3 Федерального закона от 25.10.2001 № 137-ФЗ «О введении в действие Земельного кодекса

Российской Федерации».

По общему правилу предоставление земельных участков под строительство осуществляется через торги, проводимые в форме аукциона, за исключением случаев, указанных в пункте 2 статьи 39.6 Земельного кодекса Российской Федерации.

Предоставление земельных участков, государственная собственность на которые не разграничена, носит заявительный характер.

7. Количество актов осмотров зданий и сооружений в целях оценки их технического состояния и надлежащего технического обслуживания в соответствии с требованиями технических регламентов к конструктивным и другим характеристикам надёжности и безопасности объектов, требованиями проектной документации указанных объектов/ Количество выявленных нарушений и рекомендаций по результатам осмотра

В 2023 году выездные проверки состояния объектов капитального строительства не осуществлялись.

Данные работы производятся на основании поступающих заявлений от физических и юридических лиц в Департамент управления имуществом городского округа Самара и Департамент градостроительства.

8. Площадь земельных участков, предоставленных для строительства, в отношении которых с даты принятия решения о предоставлении земельного участка или подписания протокола о результатах торгов (конкурсов, аукционов) не было получено разрешение на ввод в эксплуатацию:

- объектов жилищного строительства в течение трех лет;*
- иных объектов капитального строительства в течение пяти лет.*

За 2023 год данный показатель составил:

- в отношении объектов жилищного строительства (в течение трех лет)

– 6,1 га (за 2022 год – 6,1 га);

– в отношении иных объектов капитального строительства (в течение пяти лет) – 0 (за 2022 год – 0).

Таким образом, значения показателей не изменились в сравнении с предыдущим отчетным периодом.

9. Количество выданных уведомлений о:

– соответствии указанных в уведомлении о планируемом строительстве параметров объекта индивидуального жилищного строительства или садового дома установленным параметрам и допустимости размещения объекта индивидуального жилищного строительства или садового дома на земельном участке;

– несоответствии указанных в уведомлении о планируемом строительстве параметров объекта индивидуального жилищного строительства или садового дома установленным параметрам и (или) недопустимости размещения объекта индивидуального жилищного строительства или садового дома на земельном участке;

– соответствии построенных или реконструированных объекта индивидуального жилищного строительства или садового дома требованиям законодательства о градостроительной деятельности;

– несоответствии построенных или реконструированных объекта индивидуального жилищного строительства или садового дома требованиям законодательства о градостроительной деятельности.

В целях строительства или реконструкции объекта индивидуального жилищного строительства или садового дома застройщик подает уведомление о планируемых строительстве или реконструкции объекта индивидуального жилищного строительства или садового дома (далее – уведомление о планируемом строительстве), содержащее сведения, установленные Градостроительным кодексом РФ.

В 2023 году рассмотрено 349 уведомлений, по результатам рассмотрения которых заявителям направлено:

– 174 уведомления о соответствии указанных в уведомлении о планируемом строительстве параметров объекта индивидуального жилищного строительства или садового дома установленным параметрам и допустимости размещения объекта индивидуального жилищного строительства или садового дома на земельном участке (в 2022 году – 107);

– 154 уведомления о несоответствии указанных в уведомлении о планируемом строительстве параметров объекта индивидуального жилищного строительства или садового дома установленным параметрам и (или) недопустимости размещения объекта индивидуального жилищного строительства или садового дома на земельном участке (в 2022 году – 166);

– 20 уведомлений о соответствии построенных или реконструированных объекта индивидуального жилищного строительства или садового дома требованиям законодательства о градостроительной деятельности (в 2022 году – 9);

– 1 уведомление о несоответствии построенных или реконструированных объекта индивидуального жилищного строительства или садового дома требованиям законодательства о градостроительной деятельности (в 2022 году – 5).

Одновременно в соответствии с частью 12 статьи 70 Федерального закона от 13.07.2015 № 218-ФЗ «О государственной регистрации недвижимости» (с учетом изменений, внесенных Федеральным законом от 08.12.2020 № 404-ФЗ) до 01.03.2031 допускается осуществление государственного кадастрового учета и (или) государственной регистрации прав на жилой или садовый дом, созданный на земельном участке, предназначенном для ведения гражданами садоводства, для индивидуального жилищного строительства или для ведения личного подсобного хозяйства в границах населенного пункта, на основании только технического плана и

правоустанавливающего документа на земельный участок, если в Едином государственном реестре недвижимости не зарегистрировано право заявителя на земельный участок, на котором расположен указанный объект недвижимости. При этом наличие уведомления о планируемом строительстве, уведомления об окончании строительства или реконструкции объекта индивидуального жилищного строительства или садового дома не требуется.

10. Количество объектов, в отношении которых принято решение о сносе в административном порядке

В соответствии с частью 2 статьи 55.32 Градостроительного кодекса Российской Федерации орган местного самоуправления после получения уведомления о выявлении самовольной постройки и документов, подтверждающих наличие признаков самовольной постройки, предусмотренных пунктом 1 статьи 222 Гражданского кодекса Российской Федерации, от органов, уполномоченных на осуществление государственного надзора в сфере строительства, землепользования, использования и охраны водных объектов, использования и охраны объектов культурного наследия, лесного надзора (лесной охраны), охраны окружающей среды, или от органов местного самоуправления, осуществляющих муниципальный земельный контроль, рассматривает указанные уведомления и документы и по результатам рассмотрения принимает одно из следующих решений:

- 1) о сносе самовольной постройки в административном порядке либо о приведении ее в соответствие с установленными требованиями;
- 2) об обращении в суд с иском о сносе самовольной постройки или ее приведении в соответствие с установленными требованиями;
- 3) о направлении уведомления об отсутствии признаков самовольной постройки.

В рамках реализации указанных полномочий в 2023 году решение о сносе принято в отношении 7 самовольных построек, из них в отношении 3 объектов в административном порядке, в отношении 4 объектов приняты постановления «Об осуществлении сноса самовольных построек», по которым исполнение решения суда также возложено на Департамент градостроительства (в 2022 году решение о сносе принято в отношении 7 самовольных построек, из них в отношении 2 объектов в административном порядке, в отношении 5 объектов приняты постановления).

11. Количество выданных градостроительных планов земельных участков.

Предоставление муниципальной услуги «Выдача градостроительных планов земельных участков для проектирования объектов капитального строительства» (далее – муниципальная услуга) определяется Административным регламентом Департамента градостроительства по предоставлению муниципальной услуги, утвержденным распоряжением Департамента градостроительства городского округа Самара от 17.03.2017 № Д05-01-06/7-0-0.

Получателями муниципальной услуги выступают правообладатели земельных участков (юридические лица независимо от организационно-правовых форм, индивидуальные предприниматели и иные физические лица) либо иные лица в случаях, предусмотренных частями 1.1, 1.2 статьи 57.3 Градостроительного кодекса РФ, в установленном порядке обратившиеся в Департамент градостроительства в целях выдачи градостроительного плана земельного участка (далее – ГПЗУ).

Таким образом, выдача ГПЗУ носит заявительный характер.

В период с 01.01.2023 по 31.12.2023 по результатам рассмотрения заявлений подготовлено и выдано 1262 ГПЗУ и 213 уведомлений об отказе в предоставлении муниципальной услуги (2022 год – 857 ГПЗУ).

Таким образом, в 2023 году выдано ГПЗУ на 47,3 % больше, чем в 2022 году.

**Раздел 29. Утверждение схемы размещения рекламных конструкций,
выдача разрешений на установку и эксплуатацию рекламных
конструкций на территории городского округа Самара, аннулирование
таких разрешений, выдача предписаний о демонтаже самовольно
установленных рекламных конструкций на территории городского
округа Самара, осуществляемые в соответствии с Федеральным
законом «О рекламе»**

**1. Количество мест размещения рекламных конструкций,
находящихся в схеме размещения рекламных конструкций на
территории городского округа Самара**

**1.1. Количество мест размещения рекламных конструкций,
включенных в схему размещения рекламных конструкций на
территории городского округа Самара в отчетном периоде**

Количество мест размещения рекламных конструкций, находящихся в схеме размещения рекламных конструкций на территории городского округа Самара, составило в 2023 году 1 765 ед. – от уровня прошлого года (в 2022 году – 1 787 ед.).

В 2023 году проводилась корректировка схемы размещения рекламных конструкций.

Количество мест размещения рекламных конструкций, включенных в схему размещения рекламных конструкций на территории городского округа Самара, составило в 2023 году 30 ед. (в 2022 году - 2 ед.).

Данный показатель имеет заявительный характер.

**1.2. Количество мест размещения рекламных конструкций,
исключенных из схемы размещения рекламных конструкций на**

территории городского округа Самара в отчетном периоде

Количество мест размещения рекламных конструкций, исключенных из схемы размещения рекламных конструкций на территории городского округа Самара, составило в 2023 году 52 ед. (в 2022 году - 17 ед.).

Данный показатель имеет заявительный характер.

2. Количество выданных разрешений на установку и эксплуатацию рекламных конструкций

За отчетный период поступило 66 заявлений на выдачу разрешений на установку и эксплуатацию рекламных конструкций, из которых выдано 72 разрешения на установку и эксплуатацию рекламных конструкций, что составляет 141,2% от уровня прошлого года (в 2022 году - 51 ед.).

Прием заявлений и выдача разрешений на установку и эксплуатацию и рекламных конструкций имеет заявительный характер.

3. Количество аннулированных разрешений на установку и эксплуатацию рекламных конструкций

В 2023 году аннулировано 6 разрешений на установку и эксплуатацию рекламных конструкций в целях приведения ненормативных правовых актов в соответствие с законодательством о рекламе (в 2022 году - 1 разрешение). Поступление таких обращений имеет заявительный характер.

4. Количество выданных органом местного самоуправления предписаний о демонтаже рекламных конструкций, самовольно установленных на земельных участках, находящихся в собственности городского округа Самара и государственная собственность на которые не разграничена, а также монтируемых и располагаемых на оградах (заборах) и железобетонных ограждениях

Количество выданных предписаний о демонтаже рекламных

конструкций в 2023 году составило 34 ед., предусматривающих демонтаж 125 рекламных конструкций.

В 2023 году по сравнению с 2022 годом в 1,5 раза увеличилось количество подлежащих демонтажу рекламных конструкций (в 2023 году – 125 ед., в 2022 году - 84 ед.).

Количество выданных предписаний о демонтаже рекламных конструкций в 2023 году (34 ед.) снизилось на 20,9 % по сравнению с 2022 годом (43 ед.) в связи с тем, что в 2023 году предписания о демонтаже незаконно установленных рекламных конструкций выдавались на несколько рекламных конструкций одновременно.

5. Количество демонтированных рекламных конструкций

В рамках непрограммных направлений деятельности предусмотрены средства на демонтаж рекламных конструкций, незаконно установленных на территории городского округа Самара, на основании выданных органами местного самоуправления предписаний о демонтаже рекламных конструкций в сумме 443,8 тыс. рублей. Объем выполненных и оплаченных работ за 2023 год составил 295,8 тыс. рублей.

В отчетном году количество демонтированных рекламных конструкций составило 124 единицы (рост на 53,1 % по сравнению с 2022 годом – 81 ед.).

В 2023 году заключен муниципальный контракт на выполнение работ по демонтажу рекламных конструкций, незаконно установленных на территории городского округа Самара, их хранению и последующему уничтожению конструкций, невостребованных владельцами, по которым демонтировано 85 рекламных конструкций, из которых 12 фундаментов рекламных конструкций.

Кроме того, в результате проводимой работы владельцами незаконно установленных рекламных конструкций самостоятельно демонтировано 39 рекламных конструкций (в 2022 году – 30 рекламных конструкций).

Раздел 30. Присвоение адресов объектам адресации, изменение, аннулирование адресов, присвоение наименований элементам улично-дорожной сети (за исключением автомобильных дорог федерального значения, автомобильных дорог регионального или межмуниципального значения), наименований элементам планировочной структуры в границах городского округа Самара, изменение, аннулирование таких наименований, размещение информации в государственном адресном реестре

1. Количество элементов улично-дорожной сети, которым:

- присвоены наименования;
- изменены наименования.

2. Количество элементов планировочной структуры, которым:

- присвоены наименования;
- изменены наименования.

Показатель «Количество элементов улично-дорожной сети, которым присвоены наименования», за 2023 год равен 0 (за 2022 год – 1).

Показатель «Количество элементов планировочной структуры, которым присвоены наименования», за 2023 год равен 4 (за 2022 год – 3).

Изменение наименований элементов улично-дорожной сети и элементов планировочной структуры в 2023 году не производилось (за 2022 году значения данных показателей также равны 0).

Раздел 31. Организация и осуществление мероприятий по территориальной обороне и гражданской обороне, защите населения и территории городского округа от чрезвычайных ситуаций природного и техногенного характера, включая поддержку в состоянии постоянной готовности к использованию систем оповещения населения об опасности, объектов гражданской обороны, создание и содержание в

**целях гражданской обороны запасов материально-технических,
продовольственных, медицинских и иных средств**

1. Обеспеченность населения городского округа системами оповещения о чрезвычайных ситуациях в общей численности населения городского округа Самара

Обеспеченность населения городского округа системами оповещения о чрезвычайных ситуациях в общей численности населения городского округа Самара в 2023 году составила 71 % (увеличение на 2 процентных пункта).

Объём финансирования мероприятий по поддержанию в постоянной готовности к использованию систем оповещения за счет средств бюджета городского округа Самара в рамках муниципальной программы городского округа Самара «Пожарная безопасность городского округа Самара на 2019-2023 годы» в отчетном году составил – 3 200,0 тыс. рублей (в 2022 году – 3 089,5 тыс. рублей).

2. Обеспеченность площадью убежищ муниципальных предприятий, готовых к использованию, на одного укрываемого (норматив - 0,5 кв.м на 1 чел.)

Общая площадь убежищ, находящихся в муниципальной собственности и используемых муниципальными предприятиями городского округа Самара, готовых к использованию, составляла 3 289,1 кв. м.

Количество укрываемых сотрудников Администрации городского округа Самара – 4 547 чел.

Площадь убежищ Администрации городского округа Самара, готовых к использованию, на одного укрываемого составила 0,72 кв.м/чел. (3 289,1 кв. м/4 547 чел.), что выше норматива в 0,5 кв. м/чел.

В 2023 году денежные средства из бюджета городского округа Самара на проведение текущих ремонтов защитных сооружений гражданской обороны, находящихся в муниципальной собственности или используемых муниципальными предприятиями, выделены в сумме 20 729,628 тыс.рублей.

**Раздел 32. Создание, содержание и организация деятельности
аварийно-спасательных служб и (или) аварийно-спасательных
формирований на территории городского округа Самара**

1.Количество муниципальных аварийно-спасательных формирований

В 2023 году осуществляло деятельность одно муниципальное профессиональное аварийно-спасательное формирование – МКУ «Поисково-спасательный отряд городского округа Самара».

Финансовое обеспечение осуществлялось на основании сметы расходов на содержание МКУ «Поисково-спасательный отряд городского округа Самара» за счёт средств бюджета городского округа Самара и фактически составило в 2023 году 44 523,3 тыс. рублей.

2.Обеспеченность кадрами муниципальных аварийно-спасательных формирований (число единиц личного состава аварийно-спасательных формирований на 1 тыс. жителей)

В 2023 году штат МКУ «Поисково-спасательный отряд городского округа Самара» составлял 56 человек, фактическая численность -50 человек, учреждение укомплектовано кадрами на 89%.

Обеспеченность кадрами муниципальных аварийно-спасательных формирований на 1 тыс. жителей городского округа Самара в 2023 году составила 0,04 (50 чел./1 161 384 жителей * 1000 чел.), в 2022 году – 0,04 (52 чел./1 167 183 жителей*1 000 чел.).

**Раздел 33. Осуществление мероприятий по обеспечению
безопасности людей на водных объектах, охране их жизни и здоровья**

1. Обеспеченность пляжей городского округа Самара спасательными постами (норматив – 100%)

Для обеспечения безопасности людей на водных объектах общего пользования на территории городского округа Самара на городских пляжах количество спасательных постов в 2023 году не изменилось и составило 14 ед.

За время купального сезона 2023 года на пляжах городского округа оказана первая помощь 530 гражданам, проведена профилактическая работа более чем с 1 465 гражданами.

На обеспечение деятельности спасательных постов в 2023 году израсходовано 7 814,9 тыс. рублей бюджетных средств.

**Раздел 34. Создание условий для развития сельскохозяйственного
производства, расширения рынка сельскохозяйственной продукции,
сырья и продовольствия, содействие развитию малого и среднего
предпринимательства, оказание поддержки социально
ориентированным некоммерческим организациям,
благотворительной деятельности и добровольчеству (волонтерству)**

**1. Количество субъектов малого и среднего
предпринимательства на 10 тыс. жителей**

По состоянию на 01.01.2024 года в сфере малого и среднего предпринимательства городского округа Самара по данным Федеральной налоговой службы (сайт: www.nalog.ru) осуществляли свою деятельность 63 425 субъектов, что на 1,2 % больше, чем было по состоянию на 01.01.2023 (62 696 ед.), в том числе:

- 2 387 – малых предприятий, что на 9,9 % (на 262 ед.) меньше по сравнению с 2022 годом (на 01.01.2023 – 2 649 ед.);
- 221 – среднее предприятие, что на 9,9 % (на 20 ед.) больше по сравнению с 2022 годом (на 01.01.2023 – 201 ед.);
- 26 814 – микропредприятий, что на 7,8 % (на 2 258 ед.) меньше по сравнению с 2022 годом (на 01.01.2023 – 29 072 ед.);
- 34 003 – индивидуальных предпринимателя без образования юридического лица, что на 10,5 % (на 3 229 ед.) больше по сравнению с 2022 годом (на 01.01.2023 – 30 774 ед.).

По состоянию на 01.01.2024 показатель «количество субъектов малого и среднего предпринимательства на 10 тыс. жителей» составил 546,1 единицы ($63\,425 / 1\,161\,384 * 10\,000$), что на 1,6% выше уровня прошлого года ($62\,696 / 1\,167\,183 * 10\,000$).

2. Доля среднесписочной численности работников (без внешних совместителей) малых и средних предприятий в среднесписочной численности работников (без внешних совместителей) всех предприятий и организаций

За 2023 год показатель «доля среднесписочной численности работников (без внешних совместителей) малых и средних предприятий в среднесписочной численности работников (без внешних совместителей) всех предприятий и организаций», полученный расчетным путем, составил 41,8 % (по состоянию на 01.01.2024 значение среднесписочной численности работников малых и средних предприятий, полученное расчетным путем составило 271 774 человек).

По сравнению с предыдущим годом показатель «доля среднесписочной численности работников (без внешних совместителей) малых и средних предприятий в среднесписочной численности работников (без внешних совместителей) всех предприятий и организаций» уменьшился

на 1,4 процентных пункта.

3. Количество торговых мест для пенсионеров

Количество торговых мест для пенсионеров в 2023 году составило 714 ед., что больше показателя 2022 года на 12,4 % (в 2022 году – 635 ед.).

4. Предоставлено нежилых помещений в пользование социально ориентированным некоммерческим организациям, в том числе:

- *в безвозмездное временное пользование;*
- *во владение и (или) в пользование на долгосрочной основе, в том числе по льготным ставкам арендной платы.*

В отчетном периоде предоставлено 21 нежилое помещение общей площадью 3135,1 кв.м в пользование социально ориентированным некоммерческим организациям, что на 11 объектов больше, чем в 2022 году (2022 г. – 10 объектов), в том числе:

- в безвозмездное временное пользование – 20 нежилых помещений общей площадью 3110,6 кв.м (2022 г. – 10 нежилых помещений общей площадью 1605,8 кв.м);

- во владение и (или) в пользование на долгосрочной основе – 1 помещение общей площадью 24,5 кв.м (в 2022 году помещения не передавались), в том числе по льготным ставкам арендной платы нежилые помещения в 2023 году не передавались.

Предоставление нежилых помещений в пользование носит заявительный характер.

5. Количество людей, вовлеченных в добровольческую (волонтерскую) деятельность

Добровольцы (волонтеры) привлекались в различных отраслях и сферах экономики, формируя общественные объединения на базе муниципальных образований городского округа Самара:

- волонтеры культуры, молодежные волонтерские движения (от 14 до 35 лет);
- Юнармия, общественная организация «Российское движение школьников», «Городская Лига Волонтеров», активные граждане (педагоги, родители);
- добровольная народная дружина, «Ночной патруль»;
- представители НКО, активные граждане, реализующие добровольческие и волонтерские проекты;
- волонтеры «серебряного возраста», активные граждане, принимающие участие в мероприятиях социальной направленности;
- добровольные пожарные дружины;
- активные граждане, принимающие участие в мероприятиях по благоустройству территории города;
- волонтеры на спортивных мероприятиях;
- волонтеры в сфере туризма.

В 2023 году в рамках национального проекта «Образование» в добровольческую деятельность было вовлечено 21 641 человек (в возрасте старше 14 лет), участвующих в мероприятиях в качестве добровольцев (волонтеров), что на 19% выше значения данного показателя за 2022 год – 18 193 человека.

Расчет показателя был произведен в соответствии с методическими рекомендациями по достижению целевых показателей региональной составляющей федерального проекта «Социальная активность» национального проекта «Образование», утвержденными приказом министерства образования и науки Самарской области № 126-од от 23.03.2022 года.

6. Доля муниципальных общеобразовательных учреждений и учреждений дополнительного образования городского округа Самара, в которых созданы волонтерские отряды, к общему количеству муниципальных общеобразовательных учреждений и учреждений дополнительного образования городского округа Самара, подведомственных Департаменту образования

С целью создания условий для развития и реализации организаторского, интеллектуального и творческого потенциала социально-активных подростков в муниципальных образовательных учреждениях формируются волонтерские отряды. В отчетном периоде функционировали 302 таких отряда: в 152 – школах, в 25 – в учреждениях дополнительного образования.

Организация работы волонтерских отрядов не предполагается по дополнительным образовательным программам, реализуемых в детских школах искусств, детско-юношеских спортивных школах и детских оздоровительных центрах (загородных лагерях) – поэтому программы по волонтерству могут реализовывать только 25 муниципальных учреждений дополнительного образования из 44.

Значение показателя рассчитывается как отношение количества школ и учреждений дополнительного образования, в которых созданы волонтерские отряды, к общему количеству школ и учреждений дополнительного образования.

Расчет за 2023 год:

$$\frac{(152 + 25)}{(152 + 44)} * 100\%$$

152 ед. – количество муниципальных образовательных учреждений, в которых созданы волонтерские отряды;

25 ед. – количество муниципальных учреждений дополнительного

образования, в которых созданы волонтерские отряды;

152 ед. – общее количество муниципальных образовательных учреждений в г. о. Самара;

44 ед. – общее количество муниципальных учреждений дополнительного образования в г.о.Самара.

Таким образом, значение показателя составило 90,3%, что на 5 процентных пункта меньше, чем в 2022 году.

Снижение показателя произошло в связи с изменением ведомственной подчиненности учреждений дополнительного образования.

Раздел 35. Организация и осуществление мероприятий по работе с детьми и молодежью в городском округе Самара

1. Доля жителей, охваченных мероприятиями, организованными Администрацией городского округа Самара, направленными на развитие и поддержку детских и молодежных организаций, в общем числе жителей моложе 35 лет

В 2023 году значение данного показателя составило 32,2 %, что на 7,3 процентных пункта ниже, чем в 2022 году (39,5 %).

Данные предоставлены Департаментом образования и Департаментом культуры и молодежной политики Администрации городского округа Самара. Расчет данного показателя произведен путем деления количественного охвата участников мероприятий, направленных на развитие и поддержку детских и молодежных организаций, проведенных в 2023 году, на среднегодовую численность жителей городского округа Самара моложе 35 лет, рассчитанную исходя из имеющихся статистических данных по состоянию на 01.01.2024 г. с учётом передвижки по возрастам (460 316 человек).

Ежегодно Департаментом образования совместно с образовательными учреждениями проводится цикл мероприятий, направленных на развитие и поддержку детских организаций, таких как: Российское движение школьников, Юнармия, Городская Лига Волонтеров). Финансирование мероприятий по достижению данного показателя не предусмотрено и осуществляется в рамках текущей деятельности Департамента образования.

Охват участников мероприятий, проведенных подведомственными учреждениями Департамента культуры и молодежной политики, по итогам 2023 года составил 107 133 человека, что на 24,6 % меньше чем в 2022 году.

Финансирование на обеспечение показателя по Департаменту культуры и молодежной политики Администрации городского округа Самара составило в 2023 году – 60 508,8 тыс. рублей, что на 13,5% меньше, чем в 2022 году (69 941,4 тыс. рублей).

Раздел 36. Осуществление в пределах, установленных водным законодательством, полномочий собственника водных объектов, установление правил использования водных объектов общего пользования для личных и бытовых нужд и информирование населения об ограничениях использования таких водных объектов, включая обеспечение свободного доступа граждан к водным объектам общего пользования и их береговым полосам, а также правил использования водных объектов для рекреационных целей

1. Количество рекреационных зон водных объектов, расположенных в пределах городского округа Самара, имеющих разрешение к использованию

В 2023 году в границах городского округа Самара было обустроено 10 пляжей площадью 164 191 м², в том числе:

- 9 пляжей за счет бюджета городского округа Самара (пляжи на I, II,

IV очередях набережной реки Волги, на спуске ул. Советской Армии, СФГУП «Санаторий Можайский», пляж Красноглинского района, Загородный парк, Барбошина поляна, в районе Фестивальной поляны);

- пляж ООО «База отдыха «На семи ветрах».

В соответствии с п. 2.12 Правил охраны жизни людей на водных объектах в Самарской области, утвержденных Постановлением Самарской Губернской Думы от 23.10.2007 № 346, в летний период было проведено техническое освидетельствование пляжей Государственной инспекцией по маломерным судам в составе Главного управления МЧС России по Самарской области, по итогам которого выданы разрешения на эксплуатацию всех 9 вышеуказанных городских пляжей, обустроенных за счет средств бюджета городского округа Самара.

Технические характеристики пляжей, расположенных в границах
городского округа Самара

Место расположения городских пляжей	Площадь, м ²
I Очередь набережной реки Волги (от ул. Ленинградской до ул. Вилоновской)	70 592
II Очередь набережной реки Волги (от ул. Маяковской до дамбы в районе комплекса «Кинапа»)	43 523
IV Очередь набережной реки Волги (от ул. Маяковской до спуска по ул. Первомайской до правой границы пляжа ООО «Кинап-Аква»)	13 692
Спуск ул. Советской Армии	4 742
СФГУП "Санаторий Можайский"	687
Пляж Красноглинского района	14 617
Загородный парк	8 977
Пляж «Барбошина поляна»	3 900
Пляж на реке Волге в районе Фестивальной поляны (река Волга, 1695 км ЕГС, пр. Мастрюково)	1 860
Пляж ООО «База отдыха «На семи ветрах»	1 600
Итого:	164 190

На обустройство рекреационных зон водных объектов, расположенных в границах городского округа Самара, в 2023 году израсходовано из бюджета городского округа Самара – 30 532,7 тыс. рублей

2. Количество установленных знаков об ограничениях использования водных объектов

Количество установленных знаков об ограничениях использования водных объектов в отчетном году составило 254 знака (в 2022 году - 320 знаков), что на 20,6 % меньше по сравнению с 2022 годом. На эти цели израсходовано бюджетных средств на сумму 249,0 тыс. рублей

Раздел 37. Оказание поддержки гражданам и их объединениям, участвующим в охране общественного порядка, создание условий для деятельности народных дружин

1. Количество человек в добровольных формированиях населения по охране общественного порядка на 1 тыс. жителей.

Количество членов народной дружины, входящих в общественную организацию «Добровольная народная дружина городского округа Самара» (далее – ОО «ДНД ГОРОДА САМАРА»), по состоянию на 31 декабря 2023 года составляло 268 человек.

За 2023 год народными дружинниками совместно с сотрудниками полиции Управления МВД России по г. Самаре осуществлено 10 067 выходов на маршруты патрулирования. В среднем за месяц данный показатель составил 28-30 выходов ежесуточно.

Режим работы народных дружинников ОО «ДНД ГОРОДА САМАРА» совместно с сотрудниками полиции Управления МВД России по г. Самаре по охране общественного порядка на маршрутах патрулирования, стационарных постах и на общественных пространствах на территории городского округа Самара – 7 дней в неделю в круглосуточном режиме.

В 2023 году количество добровольных народных дружинников в расчете на 1 тыс. человек составило 0,23 чел. $((268 / 1\ 161\ 384) * 1\ 000 \approx 0,23)$.

По сравнению с 2022 годом данный показатель снизился на 25,8 %
((362 / 1 167 183) * 1 000 ≈ 0,31).

2. Объем средств бюджета, выделенных на мероприятия по охране общественного порядка в рамках реализации муниципальных программ городского округа Самара

В 2023 году, согласно муниципальной программе городского округа Самара «Профилактика правонарушений на территории городского округа Самара» на 2022-2024 годы», утвержденной постановлением Администрации городского округа Самара от 28.12.2021 № 981 (далее – Программа № 981) было запланировано финансирование в объеме 24 941,9 тыс. рублей, из них из бюджета городского округа Самара – 23 036,4 тыс. рублей, из областного бюджета – 1 905,5 тыс.руб. По итогам 2023 года было освоено 24 835,3 тыс. рублей, из них из средств бюджета городского округа Самара – 22 929,8 тыс. рублей, из областного бюджета – 1 905,5 тыс. рублей.

В 2022 году на реализацию мероприятий Программы № 981 было запланировано финансирование в объеме 24 506,1 тыс. рублей, из них из бюджета городского округа Самара – 21 764,5 тыс. рублей, из областного бюджета – 2 741,6 тыс.руб. По итогам 2022 года было освоено 21 828,8 тыс. рублей, из них из средств бюджета городского округа Самара – 19 087,2 тыс. рублей, из областного бюджета – 2 741,6 тыс. рублей.

Раздел 38. Осуществление мер по противодействию коррупции в границах городского округа Самара

1. Количество выявленных правонарушений коррупционной направленности, совершенных муниципальными служащими и работниками муниципальных организаций (учреждений) городского округа Самара

Деятельность органов местного самоуправления городского округа

Самара по совершенствованию системы противодействия коррупции осуществлялась в рамках реализации Плана мероприятий по противодействию коррупции в городском округе Самара на 2021 - 2024 годы, утвержденного постановлением Администрации городского округа Самара от 15.12.2020 № 975.

За 2023 год выявлено 112 нарушений коррупционной направленности, совершенных муниципальными служащими и работниками муниципальных организаций (учреждений), что на 20 % меньше количества выявленных правонарушений по сравнению с 2022 годом.

Снижению количества нарушений способствовала системная работа по профилактике коррупционных правонарушений, причем не только специально уполномоченными антикоррупционным законодательством структурными подразделениями такими, как Департамент по вопросам общественной безопасности и противодействия коррупции Администрации городского округа Самара, Департамент по управлению персоналом и кадровой политике Аппарата Администрации городского округа Самара, Правовой департамент Администрации городского округа Самара, но и всех отраслевых (функциональных) органов Администрации городского округа Самара.

2. Количество муниципальных служащих и работников муниципальных организаций (учреждений), привлеченных к ответственности, в том числе осужденных по статьям коррупционной направленности

В 2023 году по выявленным правонарушениям приняты следующие решения: 98 муниципальных служащих и работников муниципальных организаций (учреждений) городского округа Самара привлечены к ответственности, в том числе:

- к дисциплинарной ответственности – 56 муниципальных служащих и

34 работника муниципальных организаций (учреждений);

- к административной ответственности – 8 работников муниципальных организаций (учреждений).

Раздел 39. Принятие решений и проведение на территории городского округа Самара мероприятий по выявлению правообладателей ранее учтенных объектов недвижимости, направление сведений о правообладателях данных объектов недвижимости для внесения в Единый государственный реестр недвижимости

1. Эффективность вовлечения объектов недвижимости в налоговый оборот.

С целью реализации Федерального закона от 30.12.2020 № 518-ФЗ «О внесении изменений в отдельные законодательные акты РФ» (далее – Закон) из Управления Росреестра по Самарской области Администрацией городского округа Самара в октябре 2021 года был получен верифицированный перечень. В рамках реализации Закона администрациями внутригородских районов городского округа Самара регулярно проводится анализ перечней ранее учтенных объектов недвижимости в целях выявления «дублирующих» кадастровых номеров; кадастровых номеров объектов недвижимости, которые прекратили существование; объектов, находящихся в муниципальной и федеральной собственности; объектов, не отвечающих признакам объекта капитального строительства, и другая работа по компетенции.

По результатам проведенной работы в городском округе Самара по данным Единой системы управления недвижимостью (ЕСУН) на 01.01.2024 г. отработано 149 872 объекта. Общий процент отработанных объектов составляет – 84,2% (на 01.01.2023 г. – 65,9%).

**Раздел 40. Осуществление выявления объектов накопленного
вреда окружающей среде и организация ликвидации такого вреда
применительно к территориям, расположенным в границах земельных
участков, находящихся в собственности городского округа Самара**

**1. Количество выявленных объектов накопленного вреда
окружающей среде**

В 2023 году выявлен 1 объект по организации работ по ликвидации жидких токсичных промышленных отходов «Мазутное озеро».

**2. Количество объектов, на которых велась работа по ликвидации
накопленного вреда окружающей среде**

В 2023 году велась работа по ликвидации накопленного вреда окружающей среде на одном объекте.

Из бюджета городского округа Самара израсходовано 96,0 тыс. рублей на услуги по подтверждению расчета начальной (максимальной) цены контракта на проектно-изыскательские работы по объекту «Ликвидация жидких токсичных промышленных отходов «Мазутное озеро».

Глава городского округа Самара

Е.В.Лапушкина