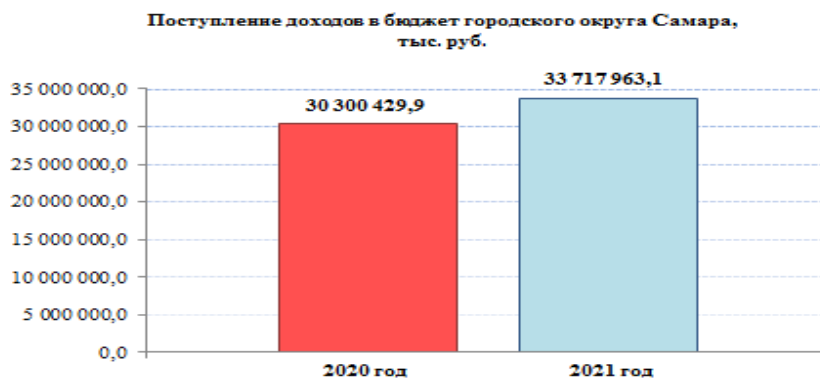


**Пояснительная записка к таблице показателей деятельности Главы городского округа Самара и Администрации городского округа Самара за 2021 год**

**Раздел 1 «Исполнение бюджета городского округа Самара»**

**1. Общая сумма доходов бюджета**



За 2021 год в бюджет городского округа Самара поступило доходов в сумме 33 717 963,1 тыс. рублей, что составляет 95,6% к утвержденным годовым назначениям. По сравнению с 2020 годом рост поступлений доходов составил 3 417 533,2 тыс. рублей или 11,3%.

В структуре поступивших доходов отмечается увеличение:

- по налоговым и неналоговым доходам на 2 117 331,0 тыс. рублей или на 13,8%;

- по безвозмездным поступлениям на 1 300 202,2 тыс. рублей или на 8,7%.

**2. Общая сумма расходов бюджета (всего)**

За 2021 год расходы бюджета городского округа Самара составили 33 264 055,3 тыс. рублей или 92,7% к утвержденным годовым назначениям. По сравнению с 2020 годом расходы увеличились на 3 175 317,4 тыс. рублей или 10,6%. Динамика расходов бюджета по разделам Бюджетной классификации Российской Федерации представлена в таблице:

Наименование раздела	тыс. рублей			
	2021 год (факт)	2020 год (факт)	Отклонение	%
Общегосударственные вопросы	1 573 942,4	1 436 047,4	137 895,0	109,6
Национальная оборона	271,0	271,4	-0,4	99,9

*Пояснительная записка к таблице показателей  
деятельности Главы городского округа Самара и  
Администрации городского округа Самара за 2021 год*

<b>Наименование раздела</b>	<b>2021 год (факт)</b>	<b>2020 год (факт)</b>	<b>Отклонение</b>	<b>%</b>
Национальная безопасность и правоохранительная деятельность	183 061,4	195 779,0	-12 717,6	93,5
Национальная экономика	7 317 795,7	6 477 988,6	839 807,1	113,0
Жилищно-коммунальное хозяйство	4 354 093,8	3 209 503,7	1 144 590,1	135,7
Охрана окружающей среды	509 163,4	270 509,3	238 654,1	188,2
Образование	15 522 055,0	14 843 741,1	678 313,9	104,6
Культура и кинематография	1 004 711,4	875 822,3	128 889,1	114,7
Социальная политика	1 232 429,5	1 131 014,4	101 415,1	109,0
Физическая культура и спорт	568 121,2	542 957,5	25 163,7	104,6
Средства массовой информации	68 325,4	67 413,7	911,7	101,4
Обслуживание государственного и муниципального долга	366 421,8	452 197,5	-85 775,7	81,0
Межбюджетные трансферты общего характера бюджетам бюджетной системы Российской Федерации	563 663,3	585 492,0	-21 828,7	96,3
<b>ИТОГО</b>	<b>33 264 055,3</b>	<b>30 088 737,9</b>	<b>3 175 317,4</b>	<b>110,6</b>

Наибольший рост расходов (в абсолютном выражении) наблюдается по разделам «Охрана окружающей среды», «Жилищно-коммунальное хозяйство», «Национальная экономика», «Образование» за счет увеличения средств, предоставляемых из вышестоящих бюджетов.

**Сумма расходов бюджета, из них:**

- по показателю «Образование» (в расчете на 1 обучающегося в муниципальных общеобразовательных учреждениях):

Общий объем расходов на образование в 2021 году составил 6 748 987,7 тыс. рублей, что на 9,8 % больше аналогичного показателя 2020 года (6 146 030,2 тыс. руб.)

Расходы бюджета городского округа Самара на общее образование в расчете на 1 обучающегося в 2021 году составили 55,6 тыс. руб., что больше аналогичного показателя за 2020 год на 9,7 % (50,7 тыс. руб.). Изменение показателя связано с увеличением объема расходов на общее образование.

- по показателю «Культура»:

Расходы в 2021 году по сравнению с 2020 годом увеличились на 185 961,2 тыс. рублей или на 31,6%.

Увеличение расходов обусловлено выделением в 2021 году целевых средств из вышестоящих бюджетов и из бюджета городского округа Самара, в том числе: в рамках реализации национального проекта «Культура» на создание модельных муниципальных библиотек; на выполнение ремонтно-

реставрационных работ по объекту культурного наследия «Дворец культуры на площади им. Кирова»; на проведение капитального ремонта и оснащение оборудованием муниципальных библиотек; на приобретение музыкальных инструментов муниципальному бюджетному учреждению городского округа Самара «Духовой оркестр»; на проведение проектно-исследовательских работ и разработку научно-проектной документации ОКН «Здание Азовско-Донского Банка», на проектирование ремонтно-реставрационных работ ОКН «Дом штабс-капитана Н. И. Залесова»; на выполнение проектно-исследовательских работ по объектам «Реконструкция объекта недвижимого имущества нежилого здания, расположенного по адресу: г. Самара, Железнодорожный район, ул. Чернореченская, д. 15» и «Реконструкция нежилого здания, расположенного по адресу: Самарская область, г. Самара, Кировский р-н, ул. Александра Невского, д. 95, закрепленного на праве оперативного управления за муниципальным бюджетным учреждением культуры городского округа Самара «Дом культуры посёлка Зубчаниновка».

Кроме того, в 2021 году увеличены расходы на оплату труда работников учреждений культуры в связи с реализацией Указов Президента РФ в части повышения оплаты труда отдельным категориям работников, повышением минимального размера оплаты труда в соответствии с федеральным законодательством, а также индексацией оплаты труда работникам органов местного самоуправления на 3% с 01.10.2020.

- по показателю «Физическая культура и спорт»:

Расходы в 2021 году по сравнению с 2020 годом увеличились на 25 163,7 тыс. рублей или 4,6%.

Рост расходов в 2021 году обусловлен использованием безвозмездных пожертвований от юридических лиц на строительство плавательного бассейна на территории Куйбышевского района г. Самара и выделением в 2021 году средств из бюджета городского округа Самара на проведение капитального ремонта учреждений физической культуры и спорта.

Кроме того, увеличились расходы на оплату труда работников учреждений физической культуры и спорта в связи с повышением минимального размера оплаты труда в соответствии с федеральным законодательством и индексацией оплаты труда на 3,6% с 01.07.2021 года, а также индексацией оплаты труда работникам органов местного самоуправления на 3% с 01.10.2020.

- по показателю «Жилищно-коммунальное хозяйство»:

Расходы в 2021 году по сравнению с 2020 годом увеличились на

1 144 590,1 тыс. рублей или 35,7%.

Увеличение расходов в 2021 году обусловлено выделением целевых средств из вышестоящих бюджетов и из бюджета городского округа Самара:

- на реализацию федерального проекта «Обеспечение устойчивого сокращения непригодного для проживания жилищного фонда»;

- на финансирование нового направления субсидирования «Выполнение работ по перекладке тепловых сетей городского округа Самара, включенных в схему теплоснабжения городского округа Самара и расположенных в ценовой зоне теплоснабжения, в отношении которых соглашением об исполнении схемы теплоснабжения городского округа Самара предусмотрены обязательства Администрации городского округа Самара»;

- на предоставление субсидий из бюджета городского округа Самара бюджетам внутригородских районов городского округа Самара в целях софинансирования расходных обязательств, возникающих при выполнении полномочий органов местного самоуправления внутригородских районов городского округа Самара по решению вопроса местного значения внутригородских районов городского округа Самара по организации благоустройства территорий внутригородских районов городского округа Самара;

- введением штатной численности в количестве 4 единиц (МБУ г.о.Самара «Дорожное хозяйство»), а также в связи с передачей в 2021 году в оперативное управление муниципального имущества пансионата «Волжанка», и необходимостью приобретения оргтехники и компьютерного оборудования;

- индексацией оплаты труда работникам органов местного самоуправления и учреждений, обеспечивающих их деятельность, на 3% с 01.10.2020, отраслевых учреждений на 3,6% с 01.07.2021, а также повышением минимального размера оплаты труда в соответствии с федеральным законодательством.

- по показателю «Содержание работников органов местного самоуправления (в расчете на 1 жителя):

При расчете показателя учтен объем средств, направленных на оплату труда работников органов местного самоуправления городского округа Самара (2021 г. – 833 824,8 тыс. руб.; 2020 г. – 789 401,1 тыс. руб.).

Расходы на содержание работников местного самоуправления в 2021 году относительно 2020 года увеличены на 44 423,7 тыс. рублей или на 5,6%. Рост расходов обусловлен индексацией оплаты труда работникам органов

местного самоуправления с 01.10.2020 на 3%, а также увеличением штатной численности муниципальных служащих в отчетном периоде на 5 штатных единиц.

Таким образом, содержание работников органов местного самоуправления в расчете на 1 жителя увеличилось на 6,6% с 686,0 руб. в 2020 году до 731,2 руб. в 2021 году. Показатель за 2020 год скорректирован в связи с уточнением показателя средне-годовой численности населения за 2020 год (по данным Территориального органа Федеральной службы государственной статистики по Самарской области).

- по показателю «Развитие и поддержка малого и среднего предпринимательства»:

Расходы в 2021 году по сравнению с 2020 годом увеличились на 16 084,4 тыс. рублей или на 40,7%.

Это обусловлено увеличением расходов на предоставление грантов в форме субсидий субъектам малого и среднего предпринимательства на частичное возмещение понесенных затрат, связанных с уплатой процентов по кредитам, привлеченным в кредитных организациях, на приобретение основных средств или пополнение оборотных средств, на организацию и участие в выставках, форумах, конгрессах представителей субъектов малого и среднего предпринимательства (в том числе онлайн), необходимостью проведения текущего ремонта и приобретения основных средств МКУ г.о. Самара «Самарский бизнес-инкубатор».

Кроме того, увеличены расходы на оплату труда работников в связи с индексацией оплаты труда работникам органов местного самоуправления и учреждений, обеспечивающих их деятельность, на 3% с 01.10.2020.

- по показателю «Транспорт»:

Расходы в 2021 году по сравнению с 2020 годом уменьшились на 161 461,2 тыс. рублей или на 7,7%.

Уменьшение расходов в 2021 году относительно уровня 2020 года обусловлено:

- отражением в 2021 году предоставляемых из областного бюджета субсидий в целях софинансирования расходных обязательств городского округа Самара, связанных с реализацией мероприятия по оказанию содействия транспортным организациям, осуществляющим деятельность на территории Самарской области по перевозке отдельных категорий граждан по социальной карте жителя Самарской области, в связи с сокращением пассажиропотока в условиях угрозы распространения новой коронавирусной

инфекции (COVID-19) по подразделу 1003 «Социальное обеспечение населения», тогда как в 2020 году аналогичные расходы отражались по подразделу 0408 «Транспорт».

- завершением в октябре 2020 года оплаты услуги по финансовой аренде (лизингу) 43 автобусов, работающих на газомоторном топливе, 20 односекционных низкопольных трамваев, 20 низкопольных троллейбусов.

Вместе с тем увеличились расходы на оплату труда работников в связи с индексацией оплаты труда работникам органов местного самоуправления и учреждений, обеспечивающих их деятельность, на 3% с 01.10.2020.

- по показателю «Дорожное хозяйство»:

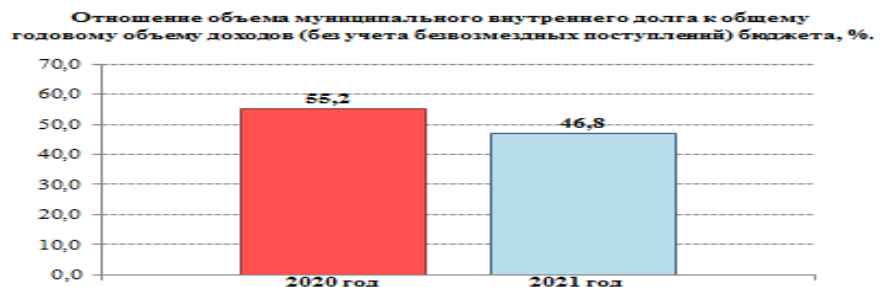
Расходы в 2021 году по сравнению с 2020 годом увеличились на 500 423,6 тыс. рублей или на 13,8%.

Рост расходов обусловлен увеличением объема финансирования за счет средств вышестоящих бюджетов на ремонт автомобильных дорог общего пользования местного значения и увеличением расходов на содержание автомобильных дорог общего пользования местного значения.

### **3. Величина дефицита (профицита)**

По результатам исполнения бюджета городского округа Самара за 2021 год профицит бюджета городского округа Самара составил 453 907,8 тыс. рублей (за 2020 год профицит бюджета составил 211 692,0 тыс. руб.).

**4. Отношение объема муниципального внутреннего долга по состоянию на 1 января года, следующего за отчетным, к общему годовому объему доходов (без учета безвозмездных поступлений) бюджета городского округа**



Расчет величины уровня долговой нагрузки (отношения объема муниципального внутреннего долга к общему объему доходов бюджета без учета безвозмездных поступлений) по состоянию на 01.01.2022 был

произведен исходя из следующих показателей:

– величина муниципального внутреннего долга по состоянию на 01.01.2022 – 8 200 000,0 тыс. руб.;

– общий объем доходов бюджета без учета безвозмездных поступлений за 2021 год – 17 504 762,0 тыс. руб.

Снижение показателя за отчетный период на 8,4 процентных пункта обусловлено уменьшением объема муниципального внутреннего долга в абсолютной величине (по состоянию на 01.01.2021 муниципальный внутренний долг городского округа Самара составлял 8 500 000,0 тыс. рублей).

Бюджетная политика в области муниципального внутреннего долга была направлена на обеспечение способности городского округа Самара осуществлять заимствования на условиях, приемлемых для муниципалитета, как надежного заемщика, оптимизацию расходов на обслуживание муниципального внутреннего долга. В 2021 году было привлечено кредитов от кредитных организаций на сумму 25 908 855,0 тыс. рублей, бюджетных кредитов – 2 527 430,0 тыс. рублей. Погашено кредитов, предоставленных кредитными организациями, в сумме 26 208 855,0 тыс. рублей, бюджетных кредитов – в сумме 2 527 430,0 тыс. рублей. Оплачено процентов по обслуживанию муниципального внутреннего долга в сумме 366 421,8 тыс. рублей.

Бюджетные ограничения, установленные Бюджетным кодексом Российской Федерации, относительно величины верхнего предела муниципального внутреннего долга и предельного объема муниципального внутреннего долга соблюдены.

## **Раздел 2. Установление, изменение и отмена местных налогов и сборов**

### **1. Количество принятых решений Думы городского округа Самара об установлении, изменении и отмене местных налогов и сборов**

В 2021 году по предложению Администрации городского округа Самара с целью поддержки субъектов малого и среднего предпринимательства было принято Решение Думы городского округа Самара от 13.12.2021 № 151 «О внесении изменения в Постановление Самарской Городской Думы от 24 ноября 2005 года № 188 «Об установлении земельного налога» в части освобождения от уплаты земельного налога организаций и индивидуальных предпринимателей, включенных по

состоянию на 01 октября 2021 года в соответствии с Федеральным законом от 24 июля 2007 года № 209-ФЗ «О развитии малого и среднего предпринимательства в Российской Федерации» в единый реестр субъектов малого и среднего предпринимательства, осуществляющих деятельность в отраслях российской экономики, в наибольшей степени пострадавших в условиях ухудшения ситуации в результате распространения новой коронавирусной инфекции, перечень которых утверждается Правительством Российской Федерации, в отношении объектов налогообложения, используемых (предназначенных для использования) в предпринимательской деятельности, за период владения объектом налогообложения с 01 октября по 31 декабря 2021 года.

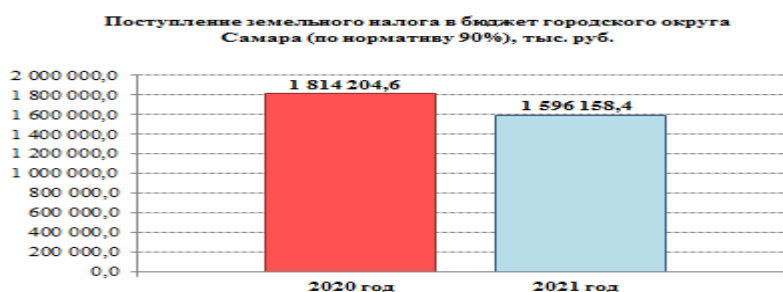
## **2. Количество поступивших / учтенных предложений от органов местного самоуправления внутригородских районов городского округа Самара по установлению, изменению и отмене местных налогов и сборов**

Предложения от органов местного самоуправления внутригородских районов городского округа Самара по установлению, изменению и отмене местных налогов и сборов не поступали.

## **3. Нормативы отчислений в бюджет городского округа Самара от местных налогов и сборов / объем фактических поступлений:**

- земельный налог (% / тыс. руб.);
- налог на имущество физических лиц (% / тыс. руб.).

В 2021 году объем поступлений земельного налога в бюджет городского округа Самара составил 1 596 158,4 тыс. руб.

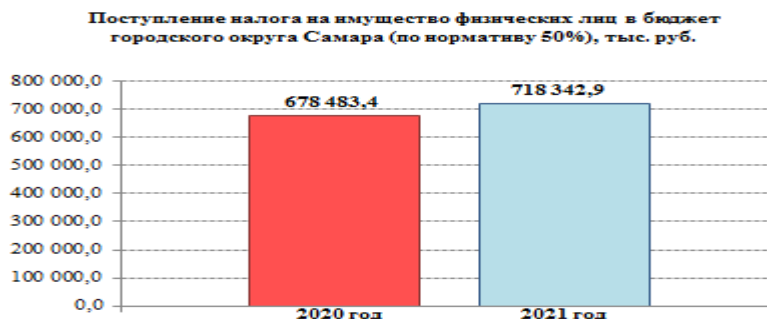


Уменьшение показателя (на 12,0%) фактических поступлений земельного налога в отчетном году по сравнению с предыдущим годом обусловлено снижением кадастровой стоимости земельных участков в



результате проведенной переоценки.

В 2021 году объем поступлений налога на имущество физических лиц в бюджет городского округа Самара составил 718 342,9 тыс. руб.



Увеличение показателя (на 5,9%) фактических поступлений налога на имущество физических лиц в отчетном году по сравнению с предыдущим годом обусловлено применением при расчете суммы налога коэффициента в размере 1,1.

### **Раздел 3. Владение, пользование и распоряжение имуществом, находящимся в муниципальной собственности городского округа Самара**

**1. Количество объектов недвижимого имущества, относящегося к муниципальной собственности:**

*- количество объектов недвижимого имущества, сведения о которых внесены в реестр муниципального имущества, на конец отчетного периода*

На конец отчетного периода в реестре муниципального имущества городского округа Самара учтены сведения о 14167 объектах жилого и нежилого фонда (количество объектов за предыдущий период составляет 13937 объектов), что на 230 объектов или на 1,7% больше, чем в 2020 году.

В течение 2021 года в собственность городского округа Самара приобреталось имущество (жилые и нежилые помещения, жилые дома и нежилые здания). Вместе с тем осуществлялись сделки по отчуждению муниципального имущества – по договорам мены, купли-продажи, безвозмездной передачи в собственность, в судебном порядке, в порядке реализации конкурсными управляющими имущества муниципальных предприятий, признанных в установленном порядке несостоятельными

(банкротами). Кроме того, проводилась работа по актуализации сведений реестра муниципального имущества городского округа Самара, выявлялись дублирующиеся записи об объектах, а также детализировались сведения об объектах недвижимости, учитываемых ранее как комплекс объектов.

***- количество объектов недвижимого имущества, право муниципальной собственности на которые зарегистрировано на конец отчетного периода***

В 2021 году проведена государственная регистрация права муниципальной собственности на 2312 объектов недвижимого имущества, в том числе зарегистрировано право муниципальной собственности на 2068 объектов жилого фонда, 244 объекта нежилого фонда (нежилые помещения – 66, нежилые здания – 142, объекты дорожного хозяйства – 4, сооружения – 31, объекты ливневой канализации – 1).

По сравнению с показателем 2020 года произошел рост на 758 объектов или на 48,8%.

В рамках работ по муниципальным контрактам 2021 года получены выписки из Единого государственного реестра недвижимости на 40 объектов нежилого фонда.

На проведение кадастровых работ в отношении объектов недвижимости в 2021 г. объем финансирования составил 860,2 тыс. рублей (в 2020 году – 706,9 тыс. рублей).

**2. Количество объектов недвижимого имущества, переданных во владение и (или) пользование третьим лицам за отчётный период:**

- в аренду;**
- в безвозмездное пользование;**
- в хозяйственное ведение;**
- в оперативное управление;**
- по концессионным соглашениям.**

Общее количество объектов недвижимого имущества, переданных во владение и (или) пользование третьим лицам за отчётный период составило 187 ед., что на 20 ед. или на 9,7% меньше аналогичного показателя 2020 года.

В 2021 году передано:

- по договорам аренды нежилых помещений - 80 объектов недвижимого имущества (в 2020 году - 96 объектов);

- в безвозмездное временное пользование - 47 объектов недвижимого

имущества ( в 2020 году – 54 объекта);

- на праве хозяйственного ведения за муниципальными предприятиями закреплен 21 объект недвижимого имущества, что на 8 объектов меньше, чем в 2020 году, в связи с отсутствием необходимости использования в уставной деятельности; - на праве оперативного управления за муниципальными учреждениями – 39 объектов, что на 11 объектов больше, чем в 2020 году;

- по концессионным соглашениям объекты недвижимого имущества не передавались.

### **3. Количество объектов недвижимого имущества, отчужденных из муниципальной собственности:**

*- в порядке приватизации*

За отчетный период количество объектов недвижимого имущества, отчужденных из муниципальной собственности в порядке приватизации составило 1176 ед. (53 объекта недвижимого имущества нежилого фонда и 1123 объектов недвижимого имущества жилого фонда). Данный показатель в 2021 году по сравнению с 2020 годом увеличился на 297 ед. Это обусловлено в основном увеличением количества поступивших заявлений от граждан.

*- безвозмездно в собственность Российской Федерации, субъекта Российской Федерации*

В 2021 году в федеральную собственность и собственность Самарской области из собственности городского округа Самара был отчуждено 6 объектов недвижимости – нежилые здания и помещения общей площадью 1050,3 кв.м и объект дорожного хозяйства протяженностью 1369 м.

*- безвозмездно в собственность религиозных организаций*

В 2021 году безвозмездно в собственность религиозных организаций передан 1 объект недвижимого имущества.

*- безвозмездно в собственность внутригородских районов городского округа Самара*

В отчетном периоде недвижимое имущество в собственность внутригородских районов городского округа Самара не передавалось.

Всего за 2021 год было отчуждено из муниципальной собственности 1183 объекта недвижимого имущества, что выше показателя 2020 года на 32,5 %.

#### **4. Количество объектов недвижимого имущества, включенных в прогнозный план приватизации, на конец отчетного периода**

На конец отчетного периода в прогнозный план приватизации включено 24 объекта недвижимого имущества нежилого фонда. Данный показатель ниже на 33,3 % (на 12 ед.) по сравнению с 2020 годом, что связано с сокращением количества объектов недвижимости, обладающих конкурентоспособными характеристиками для представления на рынке недвижимости городского округа Самара.

#### **Раздел 4. Организация в границах городского округа Самара электро-тепло-, газо- и водоснабжения населения городского округа Самара, водоотведения и снабжения населения городского округа Самара топливом в пределах полномочий, установленных законодательством Российской Федерации, осуществление муниципального контроля за исполнением единой теплоснабжающей организацией обязательств по строительству, реконструкции и (или) модернизации объектов теплоснабжения**

##### **1. Доля численности жителей городского округа Самара, обеспеченных системами теплоснабжения, в общей численности жителей городского округа Самара (норматив - 100%)**

Показатель определяется как отношение численности жителей городского округа Самара, обеспеченных системами теплоснабжения, к среднегодовой численности населения городского округа Самара:

	2020 г.	2021 г.
Ч <sub>ст.</sub> (чел.)	1 147 722	1 134 649
СЧ (чел.)	1 150 744	1 140 385
Д (%)	<b>99,7</b>	<b>99,5</b>

где:

- Ч<sub>ст.</sub> – численность жителей городского округа Самара, обеспеченных системами теплоснабжения, чел.;
- СЧ – среднегодовая численность населения, чел.;
- Д – доля численности жителей, обеспеченных системами теплоснабжения, %.

В 2021 году в городском округе Самара из 1 140 385 человек 99,5% проживало в жилищном фонде, оборудованном системами теплоснабжения (0,5% жителей проживало в домах с печным отоплением). По сравнению с

прошлым годом доля жилищного фонда, обеспеченного системами теплоснабжения, уменьшилась на 0,2 процентных пункта.

Уменьшение доли численности жителей городского округа Самара, обеспеченных системами теплоснабжения, обусловлено снижением среднегодовой численности населения в 2021 году (в 2020 году – 1 150 744 чел., в 2021 по предварительной оценке – 1 140 385 чел.).

**2. Доля численности жителей городского округа Самара, обеспеченных системами водоснабжения, в общей численности жителей городского округа Самара (норматив - 100%)**

Показатель определяется как отношение численности жителей городского округа Самара, обеспеченных системами водоснабжения, к среднегодовой численности населения городского округа Самара:

	2020 г.	2021 г.
Ч <sub>св.</sub> (чел.)	1 124 588	1 116 403
СЧ (чел.)	1 150 744	1 140 385
Д (%)	<b>97,7</b>	<b>97,9</b>

где:

Ч<sub>св.</sub> – численность жителей городского округа Самара, обеспеченных системами водоснабжения, чел.;

СЧ – среднегодовая численность населения, чел.;

Д – доля численности жителей, обеспеченных системами водоснабжения, %.

В 2021 году в городском округе Самара из 1 140 385 человек 97,9% проживало в жилищном фонде, оборудованном системами водоснабжения (2,1% – проживало в неблагоустроенном жилищном фонде и частном секторе с использованием водоразборных колонок).

По сравнению с прошлым годом доля жилищного фонда, оборудованного системами водоснабжения, увеличилась на 0,2 процентных пункта.

**3. Доля численности жителей городского округа Самара, обеспеченных системами газоснабжения, в общей численности жителей городского округа Самара (норматив - 100%)**

Показатель определяется как отношение численности жителей городского округа Самара, обеспеченных системами газоснабжения, к среднегодовой численности населения городского округа Самара:

	2020 г.	2021 г.
Ч <sub>сг.</sub> (чел.)	972 053	960 175
СЧ (чел.)	1 150 744	1 140 385
Д (%)	<b>84,5</b>	<b>84,2</b>

где:

Ч<sub>сг.</sub> – численность жителей городского округа Самара, обеспеченных системами газоснабжения, чел.;

СЧ – среднегодовая численность населения, чел.;

Д – доля численности жителей, обеспеченных системами газоснабжения, %.

В 2021 году в городском округе Самара из 1 140 385 человек 84,2% проживало в жилищном фонде, оборудованном системами газоснабжения (15,8% – проживало в многоквартирных домах, оборудованных электрическими плитами). По сравнению с прошлым годом доля жилищного фонда, обеспеченного системами газоснабжения, уменьшилась на 0,3 процентных пункта.

Уменьшение доли численности жителей городского округа Самара, обеспеченных системами газоснабжения, обусловлено снижением среднегодовой численности населения в 2021 году.

#### **4. Доля численности жителей городского округа Самара, обеспеченных системами водоотведения, в общей численности жителей городского округа Самара (норматив - 100%)**

Показатель определяется как отношение численности жителей городского округа Самара, обеспеченных системами водоотведения, к среднегодовой численности населения городского округа Самара:

	2020 г.	2021 г.
Ч <sub>ск.</sub> (чел.)	1 122 275	1 116 403
СЧ (чел.)	1 150 744	1 140 385
Д (%)	<b>97,5</b>	<b>97,9</b>

где:

Ч<sub>ск.</sub> – численность жителей городского округа Самара, обеспеченных системами водоотведения, чел.;

СЧ – среднегодовая численность населения, чел.;

Д – доля численности жителей, обеспеченных системами водоотведения, %.

В 2021 году в городском округе Самара из 1 140 385 человек 97,9% проживало в жилищном фонде, оборудованном системами водоотведения (2,1% – проживало в неблагоустроенном жилищном фонде и частном

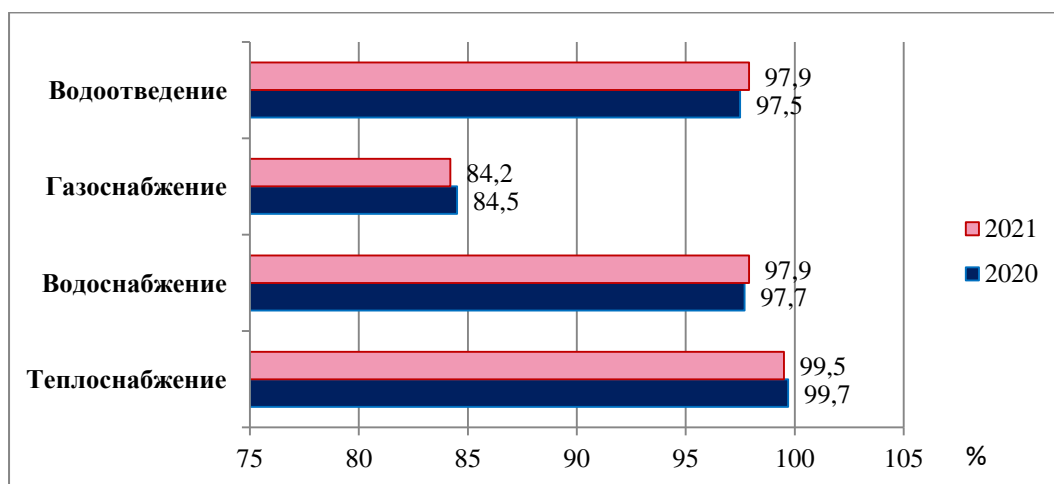
секторе, пользующихся дворовыми выгребными и канализированными туалетами и выгребными ямами). По сравнению с прошлым годом доля жилищного фонда, оборудованного системами водоотведения, увеличилась на 0,4 процентных пункта.

Таким образом, из общей численности населения городского округа Самара:

– 99,5% проживало в жилищном фонде, оборудованном системами теплоснабжения;

– 97,9% проживало в жилищном фонде, оборудованном системами водоснабжения и водоотведения;

– 84,2% проживало в жилищном фонде, оборудованном системами газоснабжения:



##### **5. Доля объема отпуска коммунальных ресурсов, счета за которые выставлены по показаниям приборов учета, к общему объему отпущенных коммунальных ресурсов**

Данный показатель сформирован на основании сведений, представленных ресурсоснабжающими организациями, осуществляющими поставку энергоресурсов на территории городского округа Самара.

Значение показателя рассчитывается по формуле:

$$Dkr = (Ru / Ro) \times 100\%,$$

где:

Dkr – доля объема отпуска коммунального ресурса, %;

Ru – объем отпуска коммунального ресурса, счет за который выставлен по показаниям приборов учета (м3, Гкал, кВт/ч);

Ro – общий объем коммунального ресурса, отпущенного потребителям

(мЗ, Гкал, кВт/ч).

**Электрическая энергия:**

Доля объема отпуска электрической энергии потребителям городского округа Самара, счета за которую выставлены по показаниям приборов учета в 2021 году составила 94,3%, что на 3,5 процентных пункта выше, чем в 2020 году:

	тыс. кВт/ч	
	2020 г.	2021 г.
Ru	4 731 440,72	4 603 575,48
Ro	5 212 124,53	4 883 239,38
Dkr %	<b>90,8</b>	<b>94,3</b>

В 2021 году общий объем потребления электрической энергии потребителями городского округа Самара, как и объем отпуска, счета за который выставлены по показаниям приборов учета, уменьшился по сравнению с 2020 годом на 6,3% и 2,7% соответственно.

По информации ПАО «Самараэнерго» уменьшение общего объема электрической энергии, в том числе счета за который выставлены по показаниям приборов учета, связано с выходом крупных потребителей на оптовый рынок электроэнергии (ООО «РусЭнергоСбыт», гостиница «Лотте», ООО «Нестле Россия»).

**Теплоснабжение:**

Доля объема отпуска тепловой энергии потребителям городского округа Самара, счета за которую выставлены по показаниям приборов учета (с учетом приборов, установленных на границе эксплуатационной ответственности теплоснабжающих организаций) в 2021 году составила 42,6%, что на 2,7 процентных пункта выше, чем в 2020 году:

	тыс. Гкал	
	2020 г.	2021 г.
Ru	3 089,88	3 411,74
Ro	7 736,32	8 018,31
Dkr %	<b>39,9</b>	<b>42,6</b>

На увеличение доли отпуска тепловой энергии потребителям городского округа Самара в 2021 году оказало влияние ввод новостроек (67 многоквартирных домов), оснащенных системами регулирования подачи тепловой энергии, а также оборудованных индивидуальными отопительными котлами и приборами учета.



**Холодное водоснабжение и водоотведение:**

Доля объема отпуска холодной воды потребителям городского округа Самара, счета за которую выставлены по показаниям приборов учета в 2021 году, составила 76,3%, что на 3,5 процентных пункта выше, чем в 2020 году:

	тыс.м3	
	2020 г.	2021 г.
Ru	90 497,93	96 920,65
Ro	124 387,89	127 053,01
Dkr %	<b>72,8</b>	<b>76,3</b>

По информации ресурсоснабжающих организаций на увеличение объема отпуска холодной воды, в том числе счета за которую выставлены по показаниям прибора учета, повлиял ввод новостроек (67 МКД) и как следствие увеличение количества индивидуальных и общедомовых приборов учета потребления холодной (горячей) воды.

**Горячее водоснабжение:**

Доля объема отпуска горячей воды потребителям городского округа Самара, счета за которую выставлены по показаниям приборов учета, в 2021 году увеличилась на 3,5 процентных пункта по сравнению с прошлым годом и составила 45,7%.

	тыс. м3	
	2020 г.	2021 г.
Ru	6 822,74	6 869,87
Ro	16 167,22	15 045,80
Dkr %	<b>42,2</b>	<b>45,7</b>

**Газоснабжение**

Доля объема отпуска природного газа потребителям городского округа Самара в 2021 году, счета за который выставлены по приборам учета, составила 56%, что на 2,5 процентных пункта ниже, чем в 2020 году:

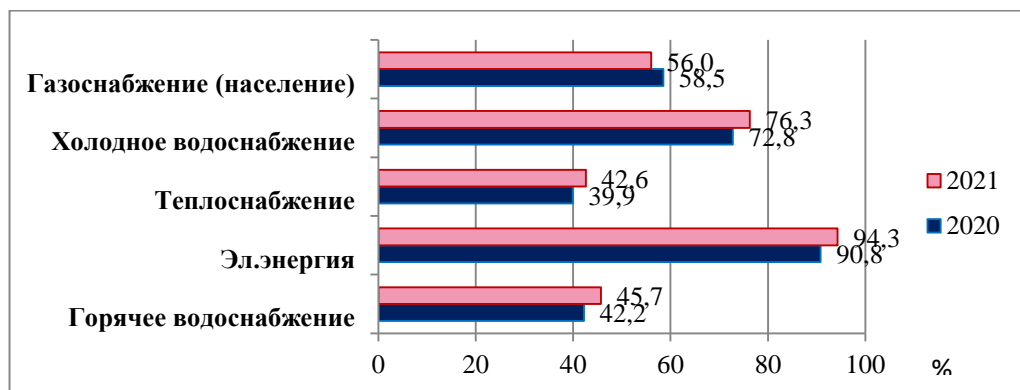
	куб.м	
Показатель	2020 г.	2021 г.
Ru	188 618,09	166 793,95
Ro	322 261,03	298 113,02
Dkr %	<b>58,5</b>	<b>56,0</b>

В 2021 году общий объем потребления газа потребителями городского округа Самара, как и объем отпуска, счета за который выставлены по показаниям приборов учета, уменьшился по сравнению с 2020 годом.

По информации ООО «Газпром Межрегионгаз Самара» на уменьшение

объемов отпуска природного газа потребителям повлияла массовая установка населением индивидуальных приборов учета энергетического ресурса, учет объемов газа по нормативам постоянно снижается.

Таким образом, доля объема коммунальных ресурсов, отпускаемых по приборам учета, в 2021 году относительно 2020 года увеличилась: по электрической энергии на 3,5 процентных пункта, теплоснабжению – на 2,7 процентных пункта, холодному и горячему водоснабжению – на 3,5 процентных пункта; снизилась по газоснабжению на 2,5 процентных пункта:



**Раздел 5. Дорожная деятельность в отношении автомобильных дорог местного значения в границах городского округа Самара и обеспечение безопасности дорожного движения на них, включая создание и обеспечение функционирования парковок (парковочных мест), осуществление муниципального контроля на автомобильном транспорте, городском наземном электрическом транспорте и в дорожном хозяйстве в границах городского округа Самара, организация дорожного движения, а также осуществление иных полномочий в области использования автомобильных дорог и осуществления дорожной деятельности в соответствии с законодательством Российской Федерации**

**1. Доля протяженности автомобильных дорог общего пользования местного значения, не отвечающих нормативным требованиям, в общей протяженности автомобильных дорог общего пользования местного значения**

С 2019 года Администрация городского округа Самара участвует в реализации региональной составляющей федеральных проектов «Дорожная сеть» и «Общесистемные меры развития дорожного хозяйства» национального проекта «Безопасные и качественные дороги» (далее – БКД),

который предусматривает достижение одного из показателей «Доля протяженности дорожной сети городского округа Самара, находящаяся в нормативном состоянии».

Расчет целевого показателя региональной составляющей национального проекта БКД осуществляется исходя из значения общей протяженности автомобильных дорог с твердым покрытием, по которым ежедневно наблюдается маятниковая миграция населения, т.е. 709,41 км, а также на основании данных экспертной диагностики автомобильных дорог общего пользования местного значения *(в соответствии с разъяснениями по формированию регионального проекта в целях реализации федерального проекта «Дорожная сеть», направленными письмом Министерства транспорта Российской Федерации от 21.08.2019 №ИА-Д2-24/13506)*.

По итогам инструментальной и экспертной диагностики, проведенной в 2021 году, протяженность автомобильных дорог общего пользования местного значения, не отвечающих нормативным требованиям, составила 244,59 км.

Таким образом, доля протяженности автомобильных дорог общего пользования местного значения, не отвечающих нормативным требованиям, в общей протяженности автомобильных дорог общего пользования местного значения составила 34,5%.

Улучшению значения показателя в 2021 году способствовало заключенное между Администрацией городского округа Самара и Министерством транспорта и автомобильных дорог Самарской области соглашение о предоставлении субсидии на реализацию мероприятий, предусмотренных подпрограммой «Модернизация и развитие автомобильных дорог общего пользования местного значения в Самарской области» государственной программы «Развитие транспортной системы Самарской области (2014-2025 годы)», утвержденной постановлением Правительства Самарской области от 27.11.2013 № 677, в соответствии с которым установлена доля средств областного бюджета в общем объеме финансирования 95,7%, соответственно доля средств городского бюджета в общем объеме финансирования – 4,3%.

В 2021 году были выполнены работы по ремонту асфальтобетонного покрытия протяженностью **66,95 км** (731 198,5 м<sup>2</sup>) автомобильных дорог **на общую сумму 1 365 132,8 тыс. руб.** (из них: 1 044 932,0 тыс. руб. протяженностью 53,32 км (651 604,8 м<sup>2</sup>) по «БКД» и 320 200,8 тыс. руб. протяженностью 13,63 км (79 593,7 м<sup>2</sup>) не по «БКД»), в том числе:

- завершены работы по ремонту 55 участков дорог картами свыше 100

п. м. протяженностью 56,84 км (606 808,1 м<sup>2</sup>) на общую сумму 778 333,8 тыс. руб. (по «БКД» протяженностью 44,15 км (535 848,1 м<sup>2</sup>) на сумму 680 134,3 тыс. руб.; не по «БКД» протяженностью 12,69 км (70 960 м<sup>2</sup>) на сумму 98 199,5 тыс. руб.);

- завершены работы по комплексному ремонту 9 автомобильных дорог протяженностью 10,11 км (124 390,4 м<sup>2</sup>) на общую сумму 586 799,0 тыс. руб. (по «БКД» протяженностью 9,17 км (115 756,7 м<sup>2</sup>) на сумму 364 797,7 тыс. руб.; не по «БКД» протяженностью 0,94 км (8 633,7 м<sup>2</sup>) на сумму 222 001,3 тыс. руб.).

## **2. Протяженность отремонтированных автомобильных дорог местного значения**

Протяжённость отремонтированных автомобильных дорог в 2021 году составила 66,95 км, что на 23,7 % больше, чем в предыдущем (в 2020 году – 54,12 км).

## **3. Протяженность построенных (реконструированных) автомобильных дорог, линий трамваев местного значения**

В 2021 году Департаментом градостроительства городского округа Самара ввод в эксплуатацию построенных (реконструированных) автомобильных дорог, линий трамваев местного значения не осуществлялся.

В рамках муниципальной программы городского округа Самара «Модернизация и развитие автомобильных дорог общего пользования местного значения» на 2012-2021 годы Департаментом градостроительства реализовывалось мероприятие «Реконструкция Заводского шоссе от улицы Авроры до улицы 22 Партсъезда. 2-я очередь - ПК16+00 - ПК46+83,2».

Протяженность – 3,084 км, число и ширина полос – 4 x 3,5 м.

На выполнение строительно-монтажных работ по объекту заключен муниципальный контракт от 08.07.2019 № 19141 с ООО «Автодоринжиниринг». Стоимость контракта – 840 992,5 тыс. руб. (в редакции доп. соглашения № 11 от 24.12.2021).

Срок выполнения работ по контракту – 31.01.2022.

Принято по актам выполненных строительно-монтажных работ 637 473,65 тыс. руб.

Объем средств, израсходованных на мероприятие в 2021 году, составил 318 703,4 тыс. руб., в том числе:

– областной бюджет – 315 516,4 тыс. руб.;

– местный бюджет – 3 187,0 тыс. руб.

Физическая готовность объекта – 87%.

В установленный муниципальным контрактом предельный срок выполнения строительно-монтажных работ (до 31.01.2022) строительная готовность объекта подрядчиком ООО «Автодоринжиниринг» обеспечена не была, работы по реконструкции объекта в полном объеме не выполнены.

В адрес подрядчика Департаментом градостроительства городского округа Самара начата претензионная работа.

**Раздел 6. Обеспечение проживающих в городском округе Самара и нуждающихся в жилых помещениях малоимущих граждан жилыми помещениями, организация строительства и содержания муниципального жилищного фонда, создание условий для жилищного строительства, осуществление муниципального жилищного контроля**

**1. Общая площадь жилых помещений, приходящаяся в среднем на одного жителя (всего):**

**- в т.ч. введенная в действие за год**

В 2021 году было введено в эксплуатацию 753,3 тыс. кв. м жилья, из них:

- многоквартирное жилищное строительство – 544,4 тыс. кв. м;
- индивидуальное жилищное строительство – 208,9 тыс. кв. м.

Введенная в действие в 2021 году жилая площадь на душу населения в городском округе Самара составила 0,66 кв. м, что на 65,0 % больше, чем в 2020 году (0,40 кв. м). Показатель (на душу населения) 2020 года пересчитан в связи с уточнением среднегодовой численности населения за 2020 год.

В 2021 году общая площадь жилых помещений, приходящаяся в среднем на одного жителя, составила 30,9 кв. м, что на 2,7 % больше, чем в 2020 году (30,1 кв. м).

**2. Доля граждан, состоящих на учете в качестве нуждающихся в жилых помещениях на конец отчетного периода, в общей численности населения городского округа Самара на конец отчетного периода, %**

По состоянию на конец отчетного 2021 года (на 01.01.2022) в качестве нуждающихся в жилых помещениях состояло на учете 12 781 чел. (на 01.01.2021 – 12 780 чел.).

Доля граждан, состоящих на учете в качестве нуждающихся в жилых помещениях на конец отчетного периода, в общей численности населения городского округа Самара на конец отчетного периода, рассчитана как:

$$2021 \text{ г.} = 12\,781 \text{ чел.} / 1\,135\,976^* \text{ чел.} \times 100 \% = 1,1 \%;$$

2020 г. =  $12\ 780 \text{ чел.} / 1\ 144\ 793^{**} \text{ чел.} \times 100\ \% = 1,1\ \%$ .

Расчет показателя 2021 года произведен из предварительной оценки численности постоянного населения городского округа Самара по состоянию на 01.01.2022 (по данным Территориального органа Федеральной службы государственной статистики по Самарской области), показатель 2020 года скорректирован по уточненным данным численности постоянного населения г.о.Самара по состоянию на 01.01.2021 г. (по данным Территориального органа Федеральной службы государственной статистики по Самарской области).

В 2021 году значение показателя сохранилось на уровне 2020 года.

**3. Доля населения, получившего жилые помещения и улучшившего жилищные условия, в общей численности населения, состоявшего на учете в качестве нуждающегося в жилых помещениях, %**

В списке граждан, принятых на учет в качестве нуждающихся в жилых помещениях, по городскому округу Самара на 01.01.2021 состояли 12 780 человек.

Из числа лиц, нуждающихся в жилых помещениях, в течение 2021 года был обеспечен жилыми помещениями 51 человек, в 2020 году – 97 человек.

Доля населения, получившего жилые помещения и улучшившего жилищные условия, в общей численности населения, состоявшего на учете в качестве нуждающегося в жилых помещениях, в 2021 году составила – 0,4 % ( $51/12780 * 100\% = 0,4\ \%$ ), в 2020 году – 0,8 % ( $97 / 12781 * 100\% = 0,8\ \%$ ).

В 2021 году по сравнению с 2020 годом наблюдалось снижение показателя на 0,4 процентных пункта.

Уменьшение показателя произошло в связи с предоставлением жилых помещений гражданам во исполнение решений судов, в том числе гражданам, которые на учете в качестве нуждающихся в жилых помещениях не состоят, а также в связи с уменьшением объема финансирования из бюджетов различных уровней на обеспечение жильем граждан, состоящих на учете в качестве нуждающихся в улучшении жилищных условий и подлежащих обеспечением жильем в рамках реализации различных программ.

**4. Доля площади аварийного жилья муниципального жилищного фонда в общей площади муниципального жилищного фонда на конец отчетного периода, %**

В 2021 году общая площадь муниципального жилищного фонда составила 1 330,0 тыс. кв. м. (в 2020 году – 1 411 тыс. кв. м.), в том числе аварийного жилищного фонда – 384,5 тыс. кв. м. (в 2020 году – 384,0 тыс. кв. м.).

В отчетном году значение показателя увеличилось по сравнению с 2020 годом на 2 процентных пункта с 27 % до 29 %.

Увеличение доли площади аварийного муниципального жилья обусловлено снижением площади муниципального жилья (на 5,7 %) в связи с передачей жилых помещений в собственность граждан в порядке приватизации на фоне увеличения площади аварийного жилья муниципального жилищного фонда (на 0,1 %).

#### **5. Доля граждан, проживающих в аварийном жилищном фонде на конец отчетного периода, в общей численности населения городского округа на конец отчетного периода, %**

В 2021 году граждан, проживающих в аварийном жилищном фонде, насчитывалось 19 330 человек, в 2020 году – 15 595 человек.

Показатель определен как отношение количества граждан, проживающих в аварийном жилищном фонде на конец отчетного периода к общей численности населения городского округа на конец отчетного периода и за 2021 год составил 1,70 % (19 330 чел. / 1 135 976\* чел. x 100%).

Значение показателя за 2020 год скорректировано в связи с уточнением органом статистики информации о численности населения городского округа Самара на 01.01.2021, и составило 1,36 % (15 595 чел. / 1 144 793 чел. x 100 %).

Таким образом, значение показателя увеличилось на 0,34 процентных пункта по сравнению с 2020 годом.

Увеличение доли граждан, проживающих в аварийном жилищном фонде на конец отчетного года, обусловлено увеличением количества граждан, проживающих в аварийном жилищном фонде (на 23,9 %), вследствие увеличения площади жилья, признанного аварийным в 2021 году.

#### **6. Доля отремонтированного жилищного фонда (количество многоквартирных домов, в которых произведен капитальный ремонт в отчетном периоде / количество многоквартирных домов в городском округе Самара)**

Показатель определяется как отношение количества отремонтированных МКД к общему количеству МКД и рассчитывается по

формуле:

$$\text{МКД} = A / B \times 100\%, \text{ где:}$$

A – количество отремонтированных МКД (ед.);

B – количество МКД в городском округе Самара (ед.);

МКД – доля отремонтированного жилищного фонда (%):

Период	2020 г.	2021 г.
A (ед.)	4	4
B (ед.)	10 084	10 034
МКД (%)	<b>0,04</b>	<b>0,04</b>

В 2021 году в городском округе Самара ремонт многоквартирных домов (далее – МКД) в рамках реализации ведомственной целевой программы «Капитальный ремонт многоквартирных домов, расположенных на территории городского округа Самара» на 2019-2021 годы, не осуществлялся ввиду недостаточности средств бюджета городского округа Самара.

Вместе с тем, по непрограммным направлениям деятельности в 2021 году в городском округе Самара за счет средств бюджета Самарской области отремонтировано 4 МКД:

– выполнены работы по капитальному ремонту фасада многоквартирного дома, расположенного в непосредственной близости от Дворца спорта в городском округе Самара, на сумму 13 700,3 тыс. руб. (Волжский проспект, 37);

– проведены мероприятия по капитальному ремонту крыш и фасадов многоквартирных домов, расположенных вдоль ул. Молодогвардейской, на сумму 32 385,7 тыс.руб. (ул. Молодогвардейская, дома № 109, № 223, ул. Первомайская, д. 21).

Итого освоение бюджетных средств на ремонт многоквартирных домов в городском округе Самара составило 46 086,0 тыс.руб. (98,9% от выделенных бюджетом Самарской области средств в сумме 46 616,6 тыс.руб.)

*Справочно: согласно действующему законодательству капитальный ремонт МКД в городском округе Самара производится некоммерческой организацией «Региональный оператор Самарской области «Фонд капитального ремонта» (далее - НО «ФКР»)* за счет взносов граждан на капитальный ремонт в размере, утверждаемом Правительством Самарской области.

В 2021 году в рамках реализации региональной программы капитального ремонта по информации НО «ФКР» в городском округе



*Самара фактически выполнен капитальный ремонт в 197 МКД, в том числе 160 МКД переходящих с предыдущих годов, в том числе в разрезе видов работ:*

- ремонт инженерных систем – 92 МКД;*
- ремонт крыши – 79 МКД;*
- ремонт фасада – 26 МКД.*

*Не выполнен ремонт в 335 МКД, в том числе:*

- в 110 МКД ремонт, начатый в 2021 году, продолжается в 2022 году;*
- по 217 МКД торги проведены, договора заключены, ведется подготовка объектов к строительно-монтажным работам;*
- по 1 МКД - отказ собственников;*
- 6 МКД признаны аварийными МКД;*
- по 1 МКД- изменение вида работ.*

*Основными причинами невыполнения и не завершения капитального ремонта в установленные сроки являются следующие факторы:*

- отсутствие заявок от подрядных организаций для участия в аукционах, предметами которых являлось выполнение работ по капитальному ремонту общего имущества в многоквартирных домах, в связи с чем торги по несколько раз признаются несостоявшимися, заключаются прямые договора с подрядными организациями;*
- отсутствие согласованного предложения по капитальному ремонту от собственников многоквартирного дома.*

## **Раздел 7. Создание условий для предоставления транспортных услуг населению и организация транспортного обслуживания населения в границах городского округа Самара**

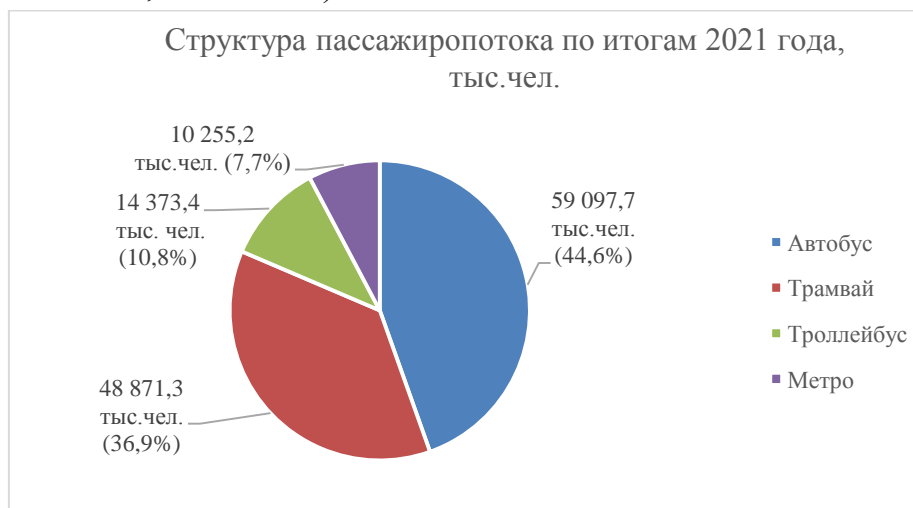
### **1. Объем пассажирских перевозок по видам транспорта:**

- автобусами;**
- трамваями;**
- троллейбусами;**
- метро.**

В городском округе Самара перевозки пассажиров осуществляются муниципальными предприятиями городского округа Самара «Трамвайно-троллейбусное управление» (далее – МП «ГТУ»), «Самарский метрополитен имени А.А.Росовского» (далее – МП «Самарский метрополитен»), а также коммерческим перевозчиком ООО «Самара Авто Газ».

За 2021 год перевезено 132 597,6 тыс. чел. (в том числе ООО «Самара

Авто Газ» – 59 097,7 тыс. чел.).



В 2021 году в сравнении с 2020 годом наблюдается рост пассажиропотока (в целом) на 4,0%, в том числе:

метро – рост на 16,7%;

трамвай – рост на 8,8%;

троллейбус – рост на 1,2%;

автобус – незначительное снижение на 0,9%.

Рост пассажиропотока стал возможен в связи с частичной отменой в 2021 году ограничительных мер, связанных с распространением новой коронавирусной инфекции.

## **2. Количество приобретенных транспортных средств:**

- автобусов;**
- трамвайных вагонов;**
- троллейбусов;**
- вагонов метро.**

В 2021 году для нужд городского округа Самара в рамках национального проекта «Безопасные и качественные дороги» на условиях софинансирования из бюджетов различных уровней закуплено 22 новых троллейбуса.

В 2021 году произведена оплата лизинговых платежей за приобретенные в 2016 году 10-и трехсекционных трамвайных вагонов в сумме 175 738,3 тыс. руб., в том числе:

173 969,4 тыс. руб. за счет средств областного бюджета;

1 768,9 тыс. руб. за счет средств бюджета городского округа Самара.

Также в 2021 году предоставлены субсидии МП городского округа Самара «Трамвайно-троллейбусное управление» на оплату лизинговых платежей за 22 приобретенных троллейбуса, в сумме 31 018,1 тыс. руб., в том

числе:

30 707,9 тыс. руб. средства областного бюджета;

310,2 тыс. руб. средства бюджета городского округа Самара.

Рост показателя «Количество приобретенных транспортных средств: автобусов, трамвайных вагонов, троллейбусов, вагонов метро» по отношению к 2020 году – в 11 раз.

### **3. Обеспеченность населения городского округа муниципальным пассажирским транспортом, осуществляющим перевозки в пределах городского округа, на 10 тыс. жителей**

Данный показатель рассчитывается путем отношения общего количества единиц всех видов муниципального пассажирского транспорта (в 2021 году – 605 ед., в 2020 году – 605 ед.) к среднегодовой численности населения городского округа (в 2021 году – 1 140 385 человек *(оценка)*, в 2020 году – 1 150 744 человек *(уточненная)*) и составил в 2021 году 5,31 ед. на 10 тыс. человек, в 2020 году – 5,26 ед. на 10 тыс. человек.

По сравнению с 2020 годом рост данного показателя составил 1,0 %.

### **4. Доходы муниципальных предприятий от перевозки пассажиров, приходящиеся на 1 тыс. пассажиров, перевезенных муниципальным пассажирским транспортом (включая пассажиров, пользующихся льготами)**

Суммарный объем доходов, полученных предприятиями муниципального пассажирского транспорта от перевозки пассажиров за 2021 год, составил 2 574 221,2 тыс. руб.

В 2021 году предприятиями перевезено пассажиров 132 597,6 тыс. чел., включая пассажиров, пользующихся льготами.

Доходы муниципальных предприятий от перевозки пассажиров, приходящиеся на 1 тыс. пассажиров, перевезенных муниципальным пассажирским транспортом (включая пассажиров, пользующихся льготами), составили в 2021 году 19,4 тыс. руб. (19,0 тыс. руб. – в 2020 году).

Рост показателя по сравнению с величиной 2020 года составил 2,1%.

### **5. Количество поступивших / учтенных предложений от органов местного самоуправления внутригородских районов городского округа Самара по открытию, изменению и закрытию внутримunicipальных маршрутов**

В 2021 году предложений от органов местного самоуправления

внутригородских районов городского округа Самара по открытию, изменению и закрытию внутримunicipальных маршрутов не поступало.

Показатель носит заявительный характер.

## **Раздел 8. Участие в профилактике терроризма и экстремизма, а также в минимизации и (или) ликвидации последствий проявления терроризма и экстремизма в границах городского округа Самара**

### **1. Общее число проявлений терроризма и экстремизма**

В 2021 году проявлений терроризма и экстремизма на территории городского округа Самара не зафиксировано.

Вместе с тем проведено 32 проверки по сообщениям о готовящихся террористических актах. По результатам проведенных проверок данные сообщения не подтвердились.

### **2. Число мероприятий по профилактике терроризма и экстремизма, проведенных на территории городского округа Самара**

В рамках муниципальной программы городского округа Самара «Профилактика терроризма и экстремизма на территории городского округа Самара на 2021-2023 годы», утвержденной постановлением Администрации городского округа Самара от 23.06.2021 № 417 (далее – Программа), отраслевыми (функциональными) органами Администрации городского округа Самара с целью предупреждения проявлений терроризма и экстремизма в 2021 г. проведено 448 мероприятий по их профилактике, что на 42,4 % меньше по сравнению с 2020 годом (778 ед.). Вместе с тем, значение фактически достигнутого показателя за 2021 год (448 ед.) составляет 100 % от плана по Программе (все запланированные мероприятия выполнены в полном объеме).

Данные мероприятия проведены для обучающихся (воспитанников) образовательных организаций, молодежи (классные часы, круглые столы, беседы, дебаты) и направлены на воспитание толерантности, профилактику экстремистских проявлений и агрессивного поведения к лицам других национальностей и религий в городском округе Самара.

Исполнение данных мероприятий осуществляется в рамках текущей деятельности исполнителей мероприятий Программы и не требует финансирования из бюджета городского округа Самара.

### **3. Число мероприятий по минимизации и (или) ликвидации**

## **последствий проявления терроризма и экстремизма, проведенных на территории городского округа Самара в отчетном периоде**

В связи с тем, что случаи проявления терроризма и экстремизма в отчетном периоде на территории городского округа Самара отсутствовали, мероприятия по ликвидации и минимизации их последствий в 2021 году не проводились.

### **Раздел 9. Разработка и осуществление мер, направленных на укрепление межнационального и межконфессионального согласия, поддержку и развитие языков и культуры народов Российской Федерации, проживающих на территории городского округа Самара, реализацию прав коренных малочисленных народов и других национальных меньшинств, обеспечение социальной и культурной адаптации мигрантов, профилактику межнациональных (межэтнических) конфликтов**

В соответствии с Планом мероприятий по реализации Стратегии государственной национальной политики Российской Федерации на период до 2025 года на территории городского округа Самара в 2019-2021 гг., утвержденным Главой городского округа Самара от 14.02.2019 г. проводилась следующая работа.

1. В целях формирования специальных информационно-коммуникативных компетенций учащихся образовательных учреждений в сфере межэтнических отношений:

- в общеобразовательных учреждениях городского округа Самара проведены различные мероприятия, направленные на борьбу с терроризмом: 140 уроков и классных часов по профилактике террористических угроз и экстремизма (охвачено 57 028 человек), 130 семинаров и круглых столов по вопросам противодействия экстремизму (охвачено 10 041 человек), 11 мероприятий, направленных на формирование культурной, этнической, религиозной и расовой толерантности (охвачено 48 710 человек), 120 мероприятий в рамках межнационального общения детей и подростков «Самарская горница» (охвачено более 3 000 человек);

- в течение года проведено 3 900 районных и школьных патриотических акций (охвачено более 100 000 человек);

- в 17-ти образовательных учреждениях функционировали национальные школы «выходного дня» (охвачено 1606 человек).

Общее количество мероприятий по данной тематике в отчетном году составило 4318, что на 6,1 % больше, чем в прошлом году. Охвачено 220 385

человек, что превышает количество участников прошлого года (в 2020 году - 157 260 человек), так как часть мероприятий проводилась в онлайн-формате.

Мероприятия проводились в рамках текущей деятельности - финансирование не требовалось.

2. В целях повышения эффективности использования гражданских институтов и органов местного самоуправления в профилактике ксенофобии и взаимодействия с социально ориентированными общественными объединениями проведено 442 мероприятия, в том числе:

- 2 заседания Общественного совета по национальным вопросам городского округа Самара с участием Главы городского округа Самара;

- 376 консультаций по методической и организационной помощи некоммерческим организациям;

- 45 социально значимых мероприятий, направленных на сохранение национальных культур и укрепление межнационального сотрудничества (охвачено 4 240 человек);

- предоставлено 14 субсидий на общую сумму 5 509,7 тыс. руб. для проведения социально значимых мероприятий. По сравнению с предыдущим годом в 1,8 раза увеличилось количество социально значимых мероприятий, направленных на сохранение национальных культур и укрепление межнационального сотрудничества, и объем бюджетных средств на их проведение. Увеличение связано с возобновлением отдельных массовых мероприятий после снятия части ограничений в связи с угрозой распространения новой коронавирусной инфекции;

- подготовлено 3 информационных материала и аналитические справки о состоянии межнациональных и межконфессиональных отношений в городском округе Самара;

- 5 муниципальных служащих получили дополнительное профессиональное образование по программам профессиональной переподготовки и повышения квалификации по вопросам реализации государственной национальной политики Российской Федерации.

Количество проведенных мероприятий по этому показателю увеличилось на 3,2 % по сравнению с предыдущим годом.

3. В целях предупреждения этноконтактной конфликтности в молодежной среде учреждениями культуры городского округа в отчетном году проведено 9 мероприятий (в 2020 году - 10 мероприятий) с общим

охватом 684 человека. Снижение показателя объясняется отменой одного мероприятия (турнир по пляжному футболу).

Мероприятия проводились в рамках текущей деятельности - финансирование не требовалось.

4. Для создания благоприятной информационной городской среды межэтнического взаимопонимания проведено 44 мероприятия:

- подготовлены и размещены на официальном сайте Администрации городского округа Самара (<http://samadm.ru/>) 36 пресс-релизов по теме формирования позитивной информационной среды, способствующей укреплению дружбы народов;

- подведомственными учреждениями сферы культуры проведено 8 мероприятий (муниципальными домами культуры организованы и проведены тематические концертные программы, посвященные памятным датам в истории народов России, часть мероприятий прошла в онлайн-режиме).

В отчетном году показатель увеличился в 3 раза по сравнению с 2020 годом, что связано с ограничительными мерами на проведение культурно-массовых мероприятий в прошлом году.

Мероприятия проводились в рамках текущей деятельности - финансирование не требовалось.

5. В целях обеспечения социальной и культурной адаптации мигрантов в 2021 году проведено 287 мероприятий:

- 190 консультаций семей-мигрантов, испытывающих значительные социально-бытовые затруднения в содержании и воспитании детей, на базе учреждения дополнительного образования детей – психолого-педагогического Центра «Помощь»;

- заключено 97 трудовых договоров между работодателями и трудовыми мигрантами.

По сравнению с 2020 годом показатель увеличился на 91,3 %.

Мероприятия проводились в рамках текущей деятельности - финансирование не требовалось.

## **Раздел 10. Участие в предупреждении и ликвидации последствий чрезвычайных ситуаций в границах городского округа Самара**

### **1. Число чрезвычайных ситуаций, произошедших на территории городского округа Самара**

В 2021 году на территории городского округа Самара случаев чрезвычайных ситуаций природного и техногенного характера не зарегистрировано, что составило уменьшение в 2 раза по сравнению с предыдущим годом.

## **2. Число мероприятий по ликвидации (минимизации) последствий чрезвычайных ситуаций**

В отчетном году проведено 5 мероприятий по ликвидации (минимизации) угроз чрезвычайных ситуаций природного характера.

Из резервного фонда Администрации городского округа Самара на выполнение мероприятий, связанных с предупреждением чрезвычайной ситуации на территории Промышленного внутригородского района городского округа Самара по организации отлова животных без владельца, их вакцинацией от бешенства с последующим изолированным содержанием в течение 14 календарных дней в созданном пункте отлова, на основании распоряжения Администрации городского округа Самара от 03.08.2021 № 41-р израсходовано 8 500,0 тыс. руб., что на 16,7% меньше по сравнению с прошлым годом (2020 г.-16 768,9 тыс. руб.).

## **Раздел 11. Предоставление помещения для работы на обслуживаемом административном участке городского округа Самара сотруднику, замещающему должность участкового уполномоченного полиции**

### **1. Количество предоставленных помещений для работы на обслуживаемых административных участках городского округа Самара сотрудникам, замещающим должность участкового уполномоченного полиции**

Для работы на обслуживаемых административных участках городского округа Самара сотрудникам, замещающим должность участкового уполномоченного полиции, в 2021 году предоставлено 6 помещений в безвозмездное временное пользование.

Предоставление помещений носит заявительный характер.

## **Раздел 12. Обеспечение первичных мер пожарной безопасности в границах городского округа Самара**

### **1. Количество пожароспасательных постов, созданных при участии добровольных пожарных формирований, привлекаемых к**



**участию в тушении пожаров, проведению аварийно-спасательных работ, спасению людей и имущества при пожарах и оказанию первой помощи пострадавшим**

Количество пожарно-спасательных постов, созданных при участии добровольных пожарных формирований, в 2021 году не изменилось по сравнению с предыдущим годом, и составило 3 единицы.

Пожарно-спасательные посты выставлены в:

- поселке Береза (Красноглинский внутригородской район);
- поселке Шмидта (Железнодорожный внутригородской район);
- поселке Рубежный (Куйбышевский внутригородской район) для обеспечения пожарной безопасности детских оздоровительно-образовательных центров: «Заря», «Арго» и «Юность».

С целью прикрытия территорий городского округа Самара, удаленных от пожарных частей, в рамках муниципальной программы «Пожарная безопасность городского округа Самара на 2019-2023 годы» Управлением гражданской защиты Администрации городского округа Самара на 2021 год были заключены соглашения о сотрудничестве и предоставлении субсидий для финансового обеспечения (возмещения) расходов, связанных с обеспечением деятельности по профилактике и (или) тушению пожаров и проведению аварийно-спасательных работ, на общую сумму 5000,0 тыс. руб. (2020 г. – 5 000 тыс. руб.).

**2. Доля площади участков городского округа, не обеспеченных источниками противопожарного водоснабжения, в общей площади территории городского округа Самара**

На территории городского округа Самара имеется 33 участка, в которых отсутствуют источники наружного противопожарного водоснабжения.

В отчетном году доля площади территорий, не обеспеченных источниками противопожарного водоснабжения, не изменилась по отношению к 2020 году, и составила 4,06 % от общей площади городского округа Самара.

**Раздел 13. Организация мероприятий по охране окружающей среды  
в границах городского округа Самара**

**1. Число мероприятий по охране окружающей среды, проведенных на территории городского округа**

По охране окружающей среды в 2021 году выполнено 25 мероприятий на общую сумму 498 407,3 тыс. руб., в том числе федеральный бюджет – 388 193,1 тыс. руб., областной бюджет – 60 193,3 тыс. руб., бюджет городского округа – 50 020,9 тыс. руб. (в 2020 году – 17 мероприятий). Число мероприятий по охране окружающей среды увеличилось на 8 единиц, рост показателя в 2021 году составил 47 % по сравнению с 2020 годом.

В 2021 году финансирование природоохранных мероприятий осуществлялось в рамках муниципальных программ и непрограммных направлений деятельности:

1) В рамках муниципальной программы городского округа Самара «Экологическая программа городского округа Самара» на 2017 - 2021 годы, утвержденной постановлением Администрации городского округа Самара от 28.07.2017 № 664, в 2021 году выполнено 15 мероприятий на сумму 52 167,5 тыс. руб. (федеральный бюджет – 19 657,0 тыс. руб., областной бюджет – 3 200,0 тыс. руб., бюджет городского округа – 29 310,5 тыс. руб.):

- 5 мероприятий по очистке водоохраных зон и организации централизованного сбора и вывоза отходов в неорганизованных местах массового отдыха населения за счет средств бюджета городского округа, на сумму 13 200,0 тыс. руб. (вывезено отходов в количестве 17,0 тыс. куб. м);

- 4 мероприятия по экологической реабилитации и сохранению природных и природно-антропогенных объектов за счет средств бюджета городского округа на сумму 1 337,0 тыс. руб. (выполнена очистка озер, расположенных в сквере «Родничок Надежды», по адресу: ул. Солнечная, 15, ул. Ташкентская, 102, озера «Дубовый Ерик», расположенного в мкр. Волгарь);

- мероприятие по обслуживанию спецконтейнеров для сбора отработанных энергосберегающих ламп за счет средств бюджета городского округа Самара на сумму 800,0 тыс. руб. (собрано и утилизировано 6 983 отработанных энергосберегающих ламп);

- мероприятие по экологическому воспитанию и просвещению населения городского округа Самара на сумму 300,00 тыс. руб. (проведена экологическая акция и конкурс детского рисунка «Мой чистый город», экологические акции «Чистые берега» по уборке берега реки Волга островов «Зелененький» и «Поджабный» от мусора: вывезено 20 м<sup>3</sup> отходов с территории площадью 8 га, посажено 400 саженцев сосны обыкновенной);

- мероприятие по приобретению мусоросборников, предназначенных для складирования ТКО на сумму 23 394,6 тыс. руб. (федеральный бюджет – 19 657,0 тыс. руб., областной бюджет – 3 200,0 тыс. руб., бюджет городского

округа – 537,6 тыс. руб.), приобретены мусоросборники для складирования ТКО, в том числе для раздельного накопления твердых бытовых отходов в количестве 1 244 шт.;

- мероприятие по ремонту контейнерных площадок на сумму 10 462,0 тыс. руб. (выполнены работы по ремонту 38 контейнерных площадок);

- мероприятие по устройству контейнерных площадок на сумму 2 000,0 тыс. руб. (выполнены работы по устройству 5 контейнерных площадок);

- мероприятие по дератизации 1 130 контейнерных площадок на сумму 674 тыс. руб.

Постановлением Администрации городского округа Самара от 29.12.2021 № 1027 «О внесении изменений в постановление Администрации городского округа Самара от 28.07.2017 № 664 «Об утверждении муниципальной программы городского округа Самара «Экологическая программа городского округа Самара» на 2017 – 2021 годы» срок реализации Программы продлен до 2026 года.

2) В рамках муниципальной программы «Оздоровление Волги» на 2019-2024 годы, утвержденной постановлением Администрации городского округа Самара от 18.07.2019 № 454, в 2021 году выполнялись 2 мероприятия:

- мероприятие «Реконструкция ГОКС г.о. Самара: Реконструкция системы обеззараживания очищенных сточных вод на ГОКС г. Самара. Станция УФ-обеззараживания», на сумму 87 257,51 тыс. руб. (федеральный бюджет – 75 040,82 тыс. руб., областной бюджет – 11 603,09 тыс. руб., бюджет городского округа – 613,6 тыс. руб.).

Общая стоимость строительства объекта за 2019 – 2021 годы составила 742 539,7 тыс. руб. (федеральный бюджет – 638 584,8 тыс. руб., областной бюджет – 98 754,4 тыс. руб., бюджет городского округа – 5 200,5 тыс. руб.). Реализация данного мероприятия завершена (07.07.2021 получено разрешение на ввод объекта в эксплуатацию);

- мероприятие «Сооружения доочистки. Реконструкция комплекса биологической доочистки сточных вод от биогенных элементов, г.о. Самара, производительностью 640,0 тыс. м<sup>3</sup>/сут.» (федеральный бюджет – 293 495,2 тыс. руб., областной бюджет – 45 390,23 тыс. руб., бюджет городского округа – 2 388,07 тыс. руб., внебюджетные средства – 479 628,94 тыс. руб.). Мероприятие реализовывалось в рамках концессионного соглашения с ООО «СКС».

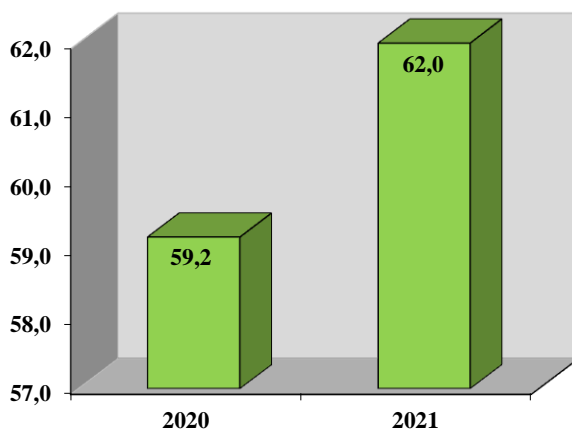
3) В рамках непрограммных направлений деятельности в 2021 году выполнено 8 мероприятий на сумму 17 708,75 тыс. руб. за счет средств бюджета городского округа, в том числе:

- организована работа по сбору и вывозу ТКО с мест массового отдыха населения (пляжей), утилизировано 4,2 тыс. м<sup>3</sup> отходов на сумму 2 499,9 тыс. руб.;
- в рамках мероприятий по использованию, охране, защите и воспроизводству городских лесов, лесов особо охраняемых природных территорий, расположенных в границах городского округа Самара выполнены работы на сумму 10 727,8 тыс. руб., в том числе:
  - очистка леса от захламленности (875 га), вывезено 2 941,49 тонн растительных отходов;
  - установка и эксплуатация шлагбаумов, устройство преград, обеспечивающих ограничение пребывания граждан в лесах, в целях обеспечения пожарной безопасности (20 шт.);
  - установка и размещение стендов и других знаков и указателей, содержащих информацию о мерах пожарной безопасности в лесах (20 шт.);
  - прочистка и обновление противопожарных минерализованных полос (132 км), устройство минерализованных полос, противопожарных разрывов (10 км);
  - посадка лесных культур (87 шт.);
  - проведена утилизация промышленных отходов в виде остатков корпуса бесхозного судна из акватории Лермонтовского затона р. Самара в границах Кировского района г.о. Самара на сумму 4 385,00 тыс. руб.;
  - выполнены работы по определению границ несанкционированной свалки отходов, расположенной в районе поселка Чкалова в Кировском внутригородском районе городского округа Самара, на сумму 96,0 тыс. руб.

**Раздел 14. Организация предоставления общедоступного и бесплатного дошкольного, начального общего, основного общего, среднего общего образования по основным общеобразовательным программам в муниципальных образовательных организациях (за исключением полномочий по финансовому обеспечению реализации основных общеобразовательных программ в соответствии с федеральными государственными образовательными стандартами), организация предоставления дополнительного образования детей в муниципальных образовательных организациях (за исключением дополнительного образования детей, финансовое обеспечение которого осуществляется органами государственной власти субъекта Российской Федерации), создание условий для осуществления присмотра и ухода за детьми, содержания детей в муниципальных образовательных**

**организациях, а также осуществление в пределах своих полномочий  
мероприятий по обеспечению организации отдыха детей в  
каникулярное время, включая мероприятия по обеспечению  
безопасности их жизни и здоровья**

**1. Доля детей в возрасте 1-6 лет, получающих дошкольную образовательную услугу и (или) услугу по их содержанию в муниципальных образовательных учреждениях, в общей численности детей в возрасте 1-6 лет**



В 2021 году доля детей в возрасте 1-6 лет, посещающих муниципальные дошкольные образовательные учреждения, увеличилась на 2,8 процентных пункта и составила 62 % ( в 2020 году – 59,2 %), при снижении общей численности детей в возрасте 1-6 лет (по оценке, на 01.01.2022 – 80 056 человек, на 01.01.2021 – 82 908 человек (снижение на 3,4%).

Общее количество детей в возрасте от 1 до 6 лет, получающих дошкольную образовательную услугу и (или) услугу по их содержанию в муниципальных образовательных учреждениях, в 2021 году составило 49 634 человека и увеличилось на 258 человек по сравнению с 2020 годом (в 2020 году - 49 376 человек).

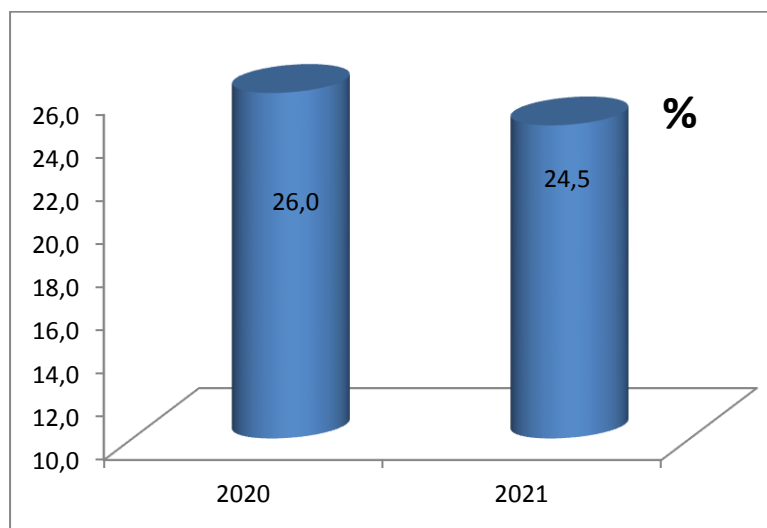
Кроме того, рост показателя связан с созданием в 2021 году в муниципальных дошкольных учреждениях 974 мест, а также в связи с уплотнением групп (361 ребенок ясельного возраста принят в уже функционирующие группы).

Общий объем средств бюджета городского округа Самара для обеспечения данного показателя в отчетном периоде составил 5 085 930,7 тыс. руб. (в 2020 году – 4 609 250,2 тыс. руб.).

**2. Доля детей в возрасте 1-6 лет, состоящих на учете для определения в муниципальные дошкольные образовательные учреждения, в общей численности детей в возрасте 1-6 лет**

В 2021 году доля детей, состоящих на учете для определения в муниципальные дошкольные образовательные учреждения (МДОУ), снизилась на 1,5 процентных пункта по сравнению с прошлым годом и составила 24,5 % (в 2020 году – 26,0 %).

**Доля детей в возрасте 1-6 лет, состоящих на учете для определения в муниципальные дошкольные образовательные учреждения, в общей численности детей в возрасте 1-6 лет**



В 2021 году в рамках реализации национального проекта «Демография» создано дополнительно 974 места: 947 мест – за счет перепрофилирования существенных групп; 27 мест – путем выкупа помещений в муниципальную собственность. Кроме того, 361 ребенок ясельного возраста принят в уже функционирующие группы (уплотнение групп).

Продолжалась реализация альтернативных и вариативных форм предоставления дошкольного образования:

1. Функционирование групп дошкольников на базе муниципальных образовательных учреждений дополнительного образования детей (17 групп дошкольников в режиме кратковременного пребывания (4 часа в день с понедельника по пятницу) на базе 11 учреждений дополнительного образования для детей в возрасте от 3 до 7 лет (252 ребенка).

2. Поддержка негосударственного сектора дошкольного образования –

реализация проекта «Билдинг-сад» (25 НДОУ на 2 309 воспитанников).

3. Организуется работа групп кратковременного пребывания детей в возрасте от 1,5 до 3-х лет на базе действующих ясельных групп полного дня муниципальных дошкольных образовательных учреждений городского округа Самара. По состоянию на 31.12.2021 организованы 72 таких группы, которые посещают 209 детей.

### **3. Доля муниципальных дошкольных образовательных учреждений, здания которых находятся в аварийном состоянии или требуют капитального ремонта, в общем числе муниципальных дошкольных образовательных учреждений**

Расчёт произведён в соответствии с методикой, по которой число зданий, требующих капитального ремонта, определяется исходя из технических характеристик и фактического срока службы здания, для чего используются расчётные сроки минимальной продолжительности эффективной эксплуатации зданий в зависимости от материалов, из которых построены здания, и от условий их эксплуатации со времени постройки или проведения последнего капитального ремонта.

Зданиями, которые требуют капитального ремонта, признаются объекты, возраст которых (или время с проведения последнего капитального ремонта по состоянию на 31 декабря 2021 года) превышает 25 лет. Таких зданий по отрасли 207 из 227, т.е. более 91 %, из них **19 зданий** в отчетном году требовали капитального ремонта. Количество зданий (227 ед.) в 2021 году увеличилось за счет приобретения помещения в муниципальную собственность.

Значение показателя не изменилось по сравнению с прошлым годом и составило **8,4 %**.

Расчет за 2021 год:

$19 / 227 \times 100\% = 8,4 \%$ , где:

19 ед. – количество зданий МДОУ, которые требовали капремонта в 2021 году;

227 ед. – общее количество зданий МДОУ.

В рамках реализации муниципальной программы городского округа Самара «Совершенствование организации предоставления образования в городском округе Самара» на 2020-2025 годы в отчетном году израсходовано 50 179,8 тыс. руб., в том числе на проведение работ капитального характера в 24 детских садах.

**4. Количество муниципальных дошкольных образовательных учреждений (включая пристрой, бассейны, спортзалы и т.д.), введенных в эксплуатацию.**

В 2021 году введение в эксплуатацию муниципальных дошкольных образовательных учреждений не осуществлялось.

Вместе с тем, в 2021 году в рамках муниципальной программы городского округа Самара "Совершенствование организации предоставления образования в городском округе Самара" на 2020-2025 годы, утвержденной постановлением Администрации городского округа Самара от 14.03.2019 № 152, Департаментом градостроительства городского округа Самара реализовывались следующие мероприятия:

1. Здание по адресу: ул. Подшипниковая, д. 27 в Октябрьском районе (строительство детского сада).

Количество мест – 112, в том числе ясельных – 21.

На выполнение строительно-монтажных работ по объекту заключен муниципальный контракт от 28.10.2020 № 2016920 с ООО "Группа компаний Абсолют". Стоимость контракта 138 645,4 тыс. руб. (в редакции дополнительного соглашения от 30.12.2021 № 9 – 142 221,5 тыс. руб.). В соответствии с дополнительным соглашением от 30.08.2021 № 8 срок действия контракта – до 30.12.2021.

Приняты работы по актам выполненных строительно-монтажных работ на сумму 104 693,1 тыс. руб.

Физическая готовность объекта – 98%.

Осуществлена поставка оборудования (заключен 21 муниципальный контракт на сумму 8 970,6 тыс. руб.).

Объем средств, израсходованных на мероприятие в 2021 году, составил 84 635,0 тыс. руб. в том числе:

– федеральный бюджет – 58 885,4 тыс. руб.;

– областной бюджет – 20 668,4 тыс. руб.;

– местный бюджет – 5 081,2 тыс. руб.

В связи со срывом графика выполнения работ подрядной организацией ввод объекта в эксплуатацию перенесен на 2 квартал 2022 года.

В отношении подрядной организации организована претензионная работа и применяются штрафные санкции в соответствии с действующим законодательством и условиями муниципального контракта.

2. Детский сад в границах улиц Ташкентская, Московское шоссе и ул.



Георгия Димитрова в Кировском районе г. Самары (строительство).

Количество мест – 132, в том числе ясельных – 60.

Заключен муниципальный контракт на выполнение строительно-монтажных работ от 10.03.2021 № 211410 между Департаментом градостроительства городского округа Самара и ООО «ТЕТ А ТЕТ «М». Стоимость контракта – 128 827,1 тыс. руб. (в редакции дополнительного соглашения от 28.12.2021 № 3).

Срок действия муниципального контракта – до 31.12.2021.

Приняты работы по актам выполненных строительно-монтажных работ на сумму 118 939,4 тыс. руб.

Физическая готовность объекта – 99,6%.

В 2021 году также заключены 17 муниципальных контрактов на поставку оборудования на общую сумму 8 388,1 тыс. руб.

Объем средств, израсходованных на мероприятие в 2021 году, составил 138 867,5 тыс. руб. в том числе:

- федеральный бюджет – 97 173,5 тыс. руб.;
- областной бюджет – 34 345,2 тыс. руб.;
- местный бюджет – 7 348,8 тыс. руб.

При выполнении строительно-монтажных работ по объекту в связи с изменением точки подключения к магистральной теплотрассе возникла необходимость перепроектирования участков наружной и внутриплощадочной тепловой сети. Ввиду длительной процедуры получения согласования ресурсоснабжающей организации работы по подключению объекта к сетям наружного теплоснабжения выполнены не в полном объеме.

На момент завершения строительно-монтажных работ 13.12.2021 часть работ не завершена по вине подрядчика.

В связи с отсутствием согласованной проектной документации не были завершены работы по устройству внутриплощадочной теплотрассы. Согласованный с ПАО «Т-Плюс» проект получен 27.12.2021, работы подрядчиком завершены 18.01.2022.

Заключено дополнительное соглашение к муниципальному контракту о продлении срока действия контракта до 29.04.2022 в связи с внесением изменений в проектно-сметную документацию в части выполнения работ по выносу существующей магистральной теплотрассы с территории объекта.

Таким образом, на реализацию мероприятий в 2021 году израсходовано средств на общую сумму 223 502,5 тыс. рублей, в том числе из федерального бюджета – 156 058,9 тыс. рублей, из областного бюджета – 55 013,6 тыс. рублей, из бюджета городского округа Самара – 12 430,0 тыс. рублей.

**5. Доля муниципальных общеобразовательных учреждений, здания которых находятся в аварийном состоянии или требуют капитального ремонта, в общем количестве муниципальных общеобразовательных учреждений**

Расчёт произведён в соответствии с методикой, по которой число зданий, требующих капитального ремонта, определяется исходя из технических характеристик и фактического срока службы здания, для чего используются расчётные сроки минимальной продолжительности эффективной эксплуатации зданий в зависимости от материалов, из которых построены здания, и от условий их эксплуатации со времени постройки или проведения последнего капитального ремонта.

Зданиями, которые требуют капитального ремонта, признаются объекты, возраст которых (или время с проведения последнего капитального ремонта по состоянию на 31 декабря 2021 года) превышает 25 лет. Таких зданий муниципальных общеобразовательных учреждений (далее-МООУ) 197 из 209, т.е. более 94,3%, **из них 21 здание** в отчетном году требовали капитального ремонта. Количество зданий увеличилось за счет строительства 2 новых школ в Октябрьском и Красноглинском районах.

Значение данного показателя по сравнению с 2020 годом снизилось на **1 процентный пункт.**

Расчет за 2021 год:

$21 / 209 \times 100\% = 10,1 \%$ , где:

21 ед. – количество зданий МООУ, которые требовали капремонта в 2021 году;

209 ед. – общее количество зданий МООУ.

Расчет за 2020 год:

$23 / 207 \times 100\% = 11,1 \%$ , где:

23 ед. – количество зданий МООУ, которые требовали капремонта в 2021 году;

207 ед. – общее количество зданий МООУ

Общий объем средств бюджета городского округа Самара в отчетном году на проведение ремонта общеобразовательных учреждений составил 77 051,5 тыс. руб.

**6. Количество муниципальных общеобразовательных учреждений (включая пристрои, бассейны, спортзалы и т.д.), введенных в эксплуатацию.**

В 2021 году введение в эксплуатацию муниципальных образовательных учреждений не осуществлялось.

Вместе с тем в рамках муниципальной программы городского округа Самара "Совершенствование организации предоставления образования в городском округе Самара" на 2020-2025 годы, утвержденной постановлением Администрации городского округа Самара от 14.03.2019 № 152, Департаментом градостроительства городского округа Самара реализовывалось мероприятие «Строительство общеобразовательной школы по Пятой просеке в Октябрьском внутригородском районе городского округа Самара (2 очередь)», количество мест – 850.

Между Департаментом градостроительства городского округа Самара и ООО «СТРОЙНЕФТЬ» заключен муниципальный контракт на выполнение работ по проектированию, строительству и вводу в эксплуатацию объекта капитального строительства от 07.10.2020 № 2015047.

Цена муниципального контракта – 1 006 723, 1 тыс. руб. (в редакции дополнительного соглашения от 28.12.2021 № 7).

Срок действия муниципального контракта – до 31.05.2022 (в редакции дополнительного соглашения от 29.12.2021 № 8).

Принято работ по актам выполненных строительно-монтажных работ на сумму 962 130,5 тыс. руб.

Физическая готовность объекта – 97%.

Объем средств, израсходованных на мероприятие в 2021 году, составил 783 240,6 тыс. руб. в том числе:

- федеральный бюджет – 260 530,4 тыс. руб.,
- областной бюджет – 483 548,1 тыс. руб.,
- местный бюджет – 39 162,1 тыс. руб.

Кроме того, по мероприятию «Строительство общеобразовательной школы по Пятой просеке в Октябрьском внутригородском районе городского округа Самара», количество мест – 600 (объект введен в эксплуатацию в 2020 году), в 2021 году на оплату ранее выполненных работ израсходованы средства в объеме 10 263,7 тыс. руб., в том числе:

- областной бюджет – 9 750,5 тыс. руб.;
- местный бюджет – 513,2 тыс. руб.

Таким образом, на реализацию мероприятий в 2021 году израсходовано средств на общую сумму 793 504,3 тыс. рублей, в том числе из федерального бюджета – 260 530,4 тыс. рублей, из областного бюджета – 493 298,6 тыс. рублей, из бюджета городского округа Самара – 39 675,3 тыс. рублей.

**7. Доля детей в возрасте 5-18 лет, получающих услуги по дополнительному образованию в муниципальных образовательных организациях, в общей численности детей данной возрастной группы**

В отчетном периоде доля детей в возрасте 5-18 лет, получающих услуги по дополнительному образованию в муниципальных образовательных учреждениях, составила 100%, что на 10,9 процентных пункта больше, чем в 2020 году. Увеличение показателя до 100% произошло за счет учета детей от 5 до 7 лет, охваченных дополнительным образованием в муниципальных дошкольных учреждениях.

Расчет за 2021 год:

$151\,498 / 151\,498 \times 100\% = 100\%$ , где

151 498 – численность детей, посещающих занятия по дополнительным образовательным программам;

151 498 – количество детей в возрасте от 5 до 18 лет, проживающих в городском округе Самара на основании письма министерства образования и науки Самарской области от 02.02.2021 № МО-16-09-01/115-ту.

Показатель рассчитан в соответствии с Приказом Министерства просвещения РФ от 20.05.2021 № 262 «Об утверждении методик расчета показателей федеральных проектов национального проекта «Образование» и распоряжением министерства образования и науки Самарской области от 29.09.2021 № 886-р «Об утверждении методики расчета плановых и фактических значений декомпозированных по муниципальным образованиям Самарской области показателей региональных составляющих национальных проектов «Образование» и «Демография».

Расходы на обеспечение данного показателя предусмотрены в муниципальной программе городского округа Самара «Совершенствование организации предоставления образования в городском округе Самара» на 2020–2025 годы, а также муниципальной программе городского округа Самара «Развитие культуры городского округа Самара» на 2018–2022 годы, и в 2021 году составили 2 199 743 тыс. руб. (в 2020 году – 2 087 385,5 тыс.руб.)

**8. Доля детей школьного возраста, охваченных всеми формами отдыха в каникулярное время, в общей численности учащихся муниципальных общеобразовательных учреждений**

В 2021 году доля детей школьного возраста, охваченных всеми формами отдыха в каникулярное время, составила 59,8 % от общей численности учащихся муниципальных общеобразовательных учреждений, что составило рост по сравнению с уровнем предыдущего года на 9,5

процентных пункта.

Летом 2021 года отдых детей был организован в 186 лагерях дневного пребывания при муниципальных образовательных учреждениях городского округа Самара. В июне 2021 года в лагерях дневного пребывания детей отдохнули и оздоровились 15125 детей, в том числе несовершеннолетние, состоящие на различных видах учета (с полным режимом дня и 3-х разовым питанием – 4 717 чел.; с сокращенным режимом дня и 2-х разовым питанием – 10 408 чел.).

Кроме того, на территории городского округа Самара в летний период 2021 года функционировали 6 муниципальных загородных лагерей. Всего за летний период 2021 года в стационарных загородных лагерях отдохнуло и оздоровилось 4 748 человек.

Расходы на обеспечение данного показателя предусмотрены в муниципальной программе городского округа Самара «Совершенствование организации предоставления образования в городском округе Самара» на 2020–2025 годы и в 2021 году составили 118 630,1 тыс. рублей, что на 50,1 % больше, чем в 2020 году (79 019,2 тыс. рублей).

## **Раздел 15. Создание условий для оказания медицинской помощи населению на территории городского округа Самара**

### **1. Общее число медицинских работников (отдельные категории) государственных учреждений здравоохранения Самарской области, расположенных на территории городского округа Самара, получивших дополнительные меры социальной поддержки**

Данная деятельность осуществляется в рамках реализации мероприятий муниципальной программы городского округа Самара «Сохранение и укрепление общественного здоровья на территории городского округа Самара» на 2020-2024 годы, в соответствии с которой врачам поликлинического звена и медицинским сестрам, работающим в государственных учреждениях здравоохранения, расположенных на территории г.о. Самара, предоставляются дополнительные меры социальной поддержки.

В 2021 году дополнительные меры социальной поддержки предоставлены 238 медицинским работникам на сумму 9 251,6 тыс.руб., что на 9,5 % больше, чем в 2020 году.

### **2. Информирование населения муниципального образования, в том**

**числе через средства массовой информации, о возможности распространения социально значимых заболеваний и заболеваний, представляющих опасность для окружающих, на территории муниципального образования, а также информирование об угрозе возникновения эпидемий**

**2.1 Количество информационных материалов, размещенных в средствах массовой информации, сети Интернет, о возможности распространения социально значимых заболеваний и заболеваний, представляющих опасность для окружающих, на территории муниципального образования, об угрозе возникновения эпидемий**

Реализация показателя в отчетном году была напрямую связана с информационной кампанией о новой коронавирусной инфекции COVID-19.

Всего за 2021 год было размещено 1935 информационных материалов (в прессе, на интернет-сайтах, телеканалах, радиостанциях, в городском общественном транспорте), что на 12 % больше значения показателя прошлого года (в 2020 году – 1728 ед.).

**2.2. Изготовление и размещение на объектах наружной рекламы на территории городского округа Самара баннеров, информирующих о профилактике заболеваний, в том числе социально значимых заболеваний, представляющих опасность для окружающих.**

В рамках реализации муниципальной программы городского округа Самара «Сохранение и укрепление общественного здоровья на территории городского округа Самара» на 2020-2024 годы на территории города в 2021 году размещено 11 баннеров, посвященных профилактике заболеваний, по адресам:

- ул.Алма-Атинская, д.40;
- ул.Полевая/пр.Ленина;
- ул.Победы/ул.Каховская;
- пр.Ленина, д.2/ул.Первомайская;
- ул.Победы, д.92;
- ул. Дыбенко, д. 20 (роддом Семашко);
- Ракитовское шоссе/пр. Карла Маркса;
- Заводское шоссе, д. 11 (между Гаражным проездом и Кабельной улицей);
- ул. Георгия Димитрова, д. 131;
- пр. Кирова, 64;

- пр. Кирова, 302А.

Объем средств, израсходованных из бюджета города, в 2021 году составил 21,05 тыс. рублей.

Рост показателя в отчетном году по сравнению с 2020 годом составил 83,3 %.

### **3. Количество выездов дежурной смены поисково-спасательного отряда городского округа Самара на спасение жизни и сохранение здоровья людей при чрезвычайных ситуациях, различных авариях и происшествиях на территории городского округа Самара»**

Количество выездов дежурной смены силами МКУ «Поисково-спасательный отряд городского округа Самара» в 2021 году составило 795 ед., оказана помощь 545 чел.

На обеспечение функционирования МКУ «Поисково-спасательный отряд городского округа Самара» в отчетном году израсходовано 41 764,8 тыс. руб.

## **Раздел 16. Создание условий для обеспечения жителей городского округа Самара услугами связи, общественного питания, торговли и бытового обслуживания**

### **1. Плотность телефонных линий фиксированной связи в личном пользовании жителей (телефонных линий на 100 жителей)**

Обеспеченность населения квартирными телефонными аппаратами рассчитывается на основании оперативных данных, предоставленных операторами связи, и определяется отношением количества квартирных телефонных аппаратов к среднегодовой численности населения городского округа Самара (за 2021 год – 1 140 385 чел.).

По оперативным данным операторов связи количество квартирных телефонных аппаратов на 01.01.2022 составило 116 337 единиц, что привело к снижению данного показателя на 9,7% по сравнению с 2020 годом и на 01.01.2022 значение показателя составило 10,2 телефонных аппаратов на 100 жителей. Показатель имеет заявительный характер.

Это объясняется не только снижением спроса у населения на установку стационарных квартирных телефонов и предпочтением большинством жителей мобильной связи ввиду её удобства и гибкой тарифной политики, но и постоянным развитием передовых инновационных технологий,

расширением спектра предоставляемых услуг сотовой связи и Интернет.



## **2. Число абонентов фиксированного широкополосного доступа к сети Интернет на 100 человек населения**

В течение 2021 года наблюдался рост количества абонентов - пользователей услугой фиксированного широкополосного доступа к сети Интернет и по оперативным данным операторов связи по состоянию на 01.01.2022 их количество составило 401 394 абонентов (на 01.01.2021 - 397 962 абонента).

В расчете на 100 жителей рост данного показателя составил 1,7% (с 34,6 ед. в 2020 году до 35,2 ед. в 2021 году).



## **3. Обеспеченность населения посадочными местами в предприятиях общественного питания на 1 тыс. жителей**

По состоянию на 01.01.2022 количество посадочных мест в предприятиях общественного питания общедоступной сети составило 43019 (по состоянию на 01.01.2021 – 45100 посадочных мест).

Обеспеченность населения посадочными местами на 1000 жителей в отчетном году составила – 37,72 ед., что ниже показателя предыдущего года на 3,8% (в 2021 году – 39,19 ед. на 1000 жителей).

Снижение показателя произошло в связи с уменьшением посадочных



мест (в 2021 году в городском округе Самара было открыто 111 предприятий общественного питания на 2703 посадочных места, при этом закрылось 115 предприятий общественного питания на 4784 посадочных места, т.е. посадочные места уменьшились на 2081 ед.).

#### **4. Количество льготных помывов малоимущих граждан в общих отделениях бань по тарифам, установленным Администрацией городского округа Самара**

Количество льготных помывов в общих отделениях бань городского округа Самара в 2021 году составило 183 850 ед., что на 44,3 % больше аналогичного показателя предыдущего года (в 2020 году – 127 450 ед.).

Объём финансирования из бюджета городского округа Самара на предоставление субсидий в целях возмещения затрат, связанных с оказанием услуг по льготному помыву граждан в общих отделениях бань муниципальных предприятий банно-прачечного хозяйства по тарифам, установленным Администрацией городского округа Самара, и не обеспечивающим возмещение издержек, в 2021 году составил 22 062,0 тыс. рублей.

#### **5. Количество нестационарных торговых объектов, включенных в схему размещения нестационарных торговых объектов на территории городского округа Самара**

В целях реализации Федерального закона от 28.12.2009 № 381-ФЗ «Об основах государственного регулирования торговой деятельности в Российской Федерации», Закона Самарской области от 05.07.2010 № 76-ГД «О государственном регулировании торговой деятельности на территории Самарской области» постановлением Администрации городского округа Самара от 19.04.2013 № 377 утверждена схема размещения нестационарных торговых объектов на территории городского округа Самара (далее – Схема).

По состоянию на 31.12.2021 в Схему включено 1612 мест для размещения нестационарных торговых объектов (далее – НТО), что на 9,7 % (на 174 места) меньше по сравнению с прошлым годом (по состоянию на 31.12.2020 - 1786 мест).

Уменьшение количества мест для размещения НТО в Схеме связано с исключением из Схемы 236 мест для размещения НТО и включением 62 мест для размещения НТО в течение 2021 года по результатам рассмотрения поступивших предложений органов местного самоуправления, муниципального предприятия городского округа Самара «Ярмарки Самары»,

юридических лиц и индивидуальных предпринимателей.

Исключение мест для размещения НТО из Схемы связано с расторжением договоров аренды земельных участков, занимаемых НТО, проведением работ по благоустройству территории внутригородских районов городского округа Самара, невостребованностью мест для размещения НТО среди жителей города и предпринимательского сообщества, а также с исполнением судебных решений.

Включение мест для размещения НТО в Схему проводится на основании поступивших предложений от юридических лиц и индивидуальных предпринимателей.

Из 1612 мест для размещения НТО, включенных в Схему (в редакции постановления Администрации городского округа Самара от 29.12.2021 № 1012), для размещения объектов сезонной торговли предназначены 496 мест.

#### **6. Обеспеченность населения городского округа Самара площадью:**

- стационарных торговых объектов на 1 тыс. человек (норматив – 688 кв.м. на 1 тыс. человек) на 01.01.2022 составила 864 кв.м., что меньше показателя прошлого года на 0,5 %.

Вместе с тем, обеспеченность торговыми площадями стационарных торговых объектов уменьшилась незначительно, что отчасти объясняется закрытием торговых объектов в связи с распространением новой коронавирусной инфекции COVID-19. При этом норматив обеспеченности населения городского округа Самара выполняется.

Обеспеченность населения городского округа Самара нестационарными торговыми объектами:

- по продаже продовольственных товаров и сельскохозяйственной продукции на 10 тыс. человек (норматив – 8 ед. на 10 тыс. человек) на 01.01.2022 составила 8,2 ед., динамика показателя по сравнению с аналогичным периодом прошлого года не изменилась. Норматив обеспеченности населения городского округа Самара выполняется;

- по продаже продукции общественного питания на 10 тыс. человек на 01.01.2022 составила 1,19 ед., (норматив – 0,8 ед. на 10 тыс. человек), что больше показателя прошлого года на 5,3% (на 01.01.2021 - 1,13 ед.) в связи с увеличением нестационарных торговых объектов по продаже продукции общественного питания на 6 единиц;

по продаже печатной продукции на 10 тыс. чел. (норматив - 1,4 ед. на 10 тыс. чел.) на 01.01.2022 составила 1,47 ед., динамика показателя по сравнению с аналогичным периодом прошлого года не изменилась. Норматив обеспеченности населения г. о. Самара выполняется.

#### **7. Количество торговых мест, предоставленных под сезонную торговлю**

Количество торговых мест, предоставленных под сезонную торговлю, за 2021 год составило 730 ед., что больше показателя 2020 года на 15,9 % (на 100 ед.). Увеличение данного показателя обусловлено ростом числа торговых мест на ярмарках, организованных в 2021 году.

#### **8. Количество муниципальных ярмарок, организованных на территории городского округа Самара**

В 2021 году в Реестр ярмарок, организованных на территории Самарской области, который формируется в соответствии с постановлением Правительства Самарской области от 22.12.2010 № 669 «Об утверждении Порядка организации и проведения ярмарок на территории Самарской области, Требований к организации продажи товаров (выполнению работ, оказанию услуг) на ярмарках и Порядка проведения конкурса по определению операторов ярмарок на территории Самарской области», внесено 7 муниципальных ярмарок, которые осуществляли свою работу в различных районах городского округа Самара.

Значение показателя за 2021 год по сравнению с предыдущим годом не изменилось.

### **Раздел 17. Организация библиотечного обслуживания населения, комплектование и обеспечение сохранности библиотечных фондов библиотек городского округа Самара**

#### **1. Обеспеченность населения библиотеками от нормативной потребности, в том числе:**

##### **1.1. общедоступными библиотеками (норматив – 1 библиотека на 20 тыс. человек)**

На территории городского округа Самара библиотечное обслуживание осуществляли 64 общедоступные библиотеки, из них 37 взрослых и 27 детских муниципальных библиотек.

Учитывая понятие «общедоступная библиотека» (библиотека, которая

предоставляет возможность пользования ее фондом и услугами юридическим лицам независимо от их организационно-правовых форм и форм собственности и гражданам без ограничений по уровню образования, специальности, отношению к религии), закрепленное Федеральным законом от 29.12.1994 № 78-ФЗ «О библиотечном деле», в 2021 году уровень фактической обеспеченности общедоступными муниципальными библиотеками составил 112,2% от нормативной потребности городского округа Самара:  $64 / (1\ 140\ 385 \text{ чел.} / 20\ 000 \text{ чел.}) \times 100\% = 112,2\%$ , что превышает показатель прошлого года, пересчитанный в связи с уточнением статистических данных по среднегодовой численности населения городского округа Самара ( $64 / (1\ 150\ 744 \text{ чел.} / 20\ 000 \text{ чел.}) \times 100\%$ ) = 111,2 %.

Таким образом, фактический показатель обеспеченности общедоступными библиотеками превышает нормативную потребность.

Расходы на обеспечение данного показателя предусмотрены в муниципальной программе городского округа Самара «Развитие культуры городского округа Самара» на 2018–2022 годы, и в 2021 году составили 275 574,8 тыс. рублей, что на 33,5 % больше, чем в 2020 году.

## **1.2 детскими библиотеками (норматив – 1 библиотека на 7 тыс. детей)**

На территории городского округа Самара библиотечное обслуживание осуществляли 27 детских муниципальных библиотек.

По итогам 2021 года фактическое значение данного показателя составило 101,5 % ( $27 / (186\ 272 / 7000) \times 100\%$ ) от нормативной потребности, что на 0,5 процентных пункта меньше, чем в 2020 году, (где 186 272 - среднегодовая численность детей от 0-14 лет, по данным Территориального органа Федеральной службы государственной статистики по Самарской области на 01.01.2021 с учетом передвижки по возрастам - оценка 2021г.)

Вместе с тем, фактический показатель обеспеченности общедоступными библиотеками превышает нормативную потребность (более 100 %).

Расходы на обеспечение данного показателя предусмотрены в муниципальной программе городского округа Самара «Развитие культуры городского округа Самара» на 2018–2022 годы, и в 2021 году составили 120 695,9 тыс. рублей, что на 35,7% больше, чем в 2020 году (88 937,2 тыс. рублей).

## **2. Количество библиографических записей в корпоративном**

### электронном каталоге муниципальных библиотек

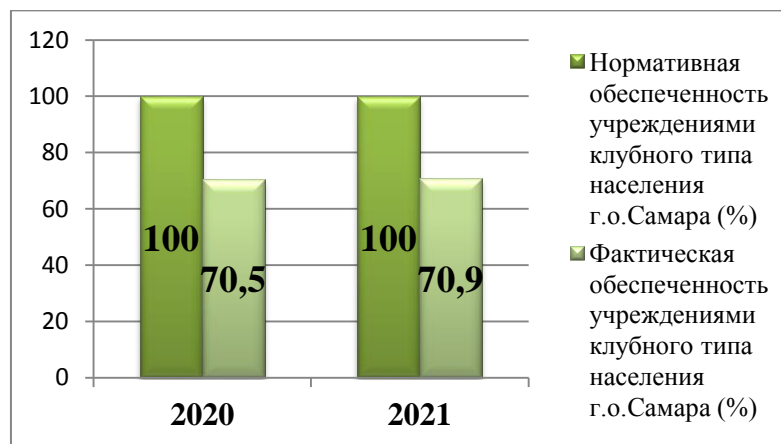
Муниципальными библиотеками городского округа Самара планомерно проводится работа по формированию корпоративного электронного каталога.

Количество библиографических записей, внесенных в электронный каталог, в 2021 году достигло 280,7 тысяч единиц, что на 1,9 % больше, чем в 2020 году (275,2 тысяч единиц).

## **Раздел 18. Создание условий для организации досуга и обеспечения жителей городского округа Самара услугами организаций культуры**

### **1. Обеспеченность населения городского округа клубами и учреждениями клубного типа от нормативной потребности (норматив – 1 учреждение на 200 тыс. жителей)**

Обеспеченность населения городского округа клубами и учреждениями клубного типа от нормативной потребности по итогам 2021 года составила 70,9 %, что 0,4 процентных пункта больше, чем в прошлом году (70,5%).



При этом уровень обеспеченности внутригородских районов рассчитывается как отношение фактического количества муниципальных культурно-досуговых учреждений к требуемому количеству культурно-досуговых учреждений в соответствии с нормативной потребностью на территории внутригородских районов городского округа, утвержденной распоряжением Министерства культуры Российской Федерации от 02.08.2017 № Р-965 и методическими рекомендациями по развитию сети организаций культуры и обеспеченности населения Самарской области услугами организаций культуры (приказ министерства культуры Самарской области от 26.12.2019 № 77).

Действующие на территории городского округа Самара муниципальные культурно-досуговые учреждения располагаются на территории 5 внутригородских районов (Промышленный, Советский, Красноглинский, Кировский, Куйбышевский).

Расходы на обеспечение данного показателя предусмотрены в муниципальной программе городского округа Самара «Развитие культуры городского округа Самара» на 2018–2022 годы и в 2021 году составили 133 438,3 тыс. рублей (в 2020 году - 139 966,6 тыс. рублей).

## **2. Доля муниципальных учреждений культуры, здания которых находятся в аварийном состоянии и требуют капитального ремонта, в общем количестве муниципальных учреждений культуры**

По состоянию на 01.01.2022 муниципальные учреждения культуры городского округа Самара располагаются в 103 зданиях (помещениях), 63 из которых находятся в неудовлетворительном состоянии (нуждаются в капитальном ремонте или являются аварийными).

За отчетный период доля муниципальных учреждений культуры, здания которых требуют капитального ремонта, составила 61,2 % (в 2020 году – 69 %).

Значение указанного показателя улучшилось (снизилось на 7,8 процентных пункта) по сравнению с 2020 годом за счет выполненных работ по капитальному ремонту Детской библиотеки-филиала № 14 МБУК городского округа Самара «Централизованная система детских библиотек», расположенной по адресу: г. Самара, ул. Ленинградская, 7 / Алексея Толстого, 85, а также за счет частично выполненных работ по капитальному ремонту помещений и фасада здания Центральной городской библиотеки им. Н.К.Крупской МБУК городского округа Самара «Самарская муниципальная информационно-библиотечная система», расположенной по адресу: г. Самара, ул. Самарская, 190Б.

В 2021 году на капитальный ремонт муниципальных учреждений культуры направлено 23 528,2 тыс. руб., что в 16,2 раза больше, чем в 2020 году (1 449,0 тыс. руб.).

### **Раздел 19. Сохранение, использование и популяризация объектов культурного наследия (памятников истории и культуры), находящихся в собственности городского округа Самара, охрана объектов культурного наследия (памятников истории и культуры) местного (муниципального) значения, расположенных на территории городского округа Самара**

**1. Общее количество объектов недвижимого имущества со статусом объекта культурного наследия, находящихся в собственности городского округа Самара, в том числе:**

- местного (муниципального) значения;
- федерального значения;
- регионального значения;
- вновь выявленные.

Общее количество объектов недвижимого имущества со статусом объекта культурного наследия, находящихся в собственности городского округа Самара, в 2021 году составило 744, в том числе 34 объекта федерального значения, 478 объектов регионального значения, 232 вновь выявленных объектов, местного (муниципального) значения 0.

В отчетном периоде значение показателя по сравнению с 2020 годом (745 ед.) уменьшилось на 1 объект или на 0,1%. Это связано с тем, что с 1-го выявленного объекта культурного наследия снят статус объекта культурного наследия.

Увеличение количества объектов недвижимого имущества со статусом объекта культурного наследия регионального значения и уменьшение количества выявленных объектов культурного наследия произошло в связи с тем, что 6-ти выявленным объектам присвоен статус регионального значения в соответствии с приказами Управления государственной охраны объектов культурного наследия Самарской области.

**2. Доля отреставрированных объектов недвижимого имущества со статусом объекта культурного наследия в общем количестве объектов недвижимого имущества со статусом объекта культурного наследия, находящихся в собственности городского округа Самара, подлежащих восстановлению**

Значение показателя за 2021 год составило 0,81 %, что на 0,14 процентных пункта больше, чем в 2020 году, в связи с увеличением объемов финансирования в отчетном году (в 2021 году – 97 941,3 тыс. руб., в т.ч. областной бюджет - 73 772,14 тыс. руб., бюджет городского округа – 24 169,16 тыс. руб.).

По сравнению с прошлым годом финансирование увеличено в 9,8 раза (в 2020 году – 9 951,24 тыс. руб.; в т.ч. областной бюджет – 6 907,38 тыс. руб., бюджет городского округа – 3 043,86 тыс. руб.).

Информация в разрезе объектов культурного наследия и главных распорядителей бюджетных средств приведена ниже:

Департамент культуры и молодежной политики Администрации  
городского округа Самара

В рамках реализации муниципальной программы городского округа Самара «Развитие культуры городского округа Самара» на 2018-2022 годы в отчетном году направлены денежные средства на мероприятия по сохранению объектов культурного наследия в объеме 1 100,4 тыс. руб.

По состоянию на 01.01.2022 проведены ремонтно-реставрационные работы на следующих объектах культурного наследия:

- «Кинотеатр «Фурор»;
- «Клуб Швейников 1930-е г.г. Архитектор П.А.Щербачев»;
- «Клуб «Заря».

Департамент градостроительства городского округа Самара

По объекту культурного наследия «Дворец культуры на площади им. Кирова» кассовый расход на 01.01.2022 (выполнение ремонтно-реставрационных работ, осуществление научного руководства и авторского надзора за проведением ремонтно-реставрационных работ, проведение комплексного обследования технического состояния колонн центрального фасада, проведение технического обследования вентиляционных каналов, шахт, крылец пожарного резервуара, входной двери объекта) составил 93 414,28 тыс. рублей, в том числе: за счет средств областного бюджета – 73 772,14 тыс. рублей, за счет средств городского бюджета – 19 642,14 тыс. рублей.

Мероприятия проводились в рамках реализации муниципальной программы городского округа Самара «Развитие культуры городского округа Самара» на 2018-2022 годы.

Аппарат Администрации городского округа Самара

В 2021 году были выполнены работы по сохранению объектов культурного наследия и приспособлению к современному использованию, не затрагивающие конструктивные и другие характеристики надежности и безопасности объектов культурного наследия, по адресам: ул.Куйбышева, д.135, ул. Галактионовская, д. 25.

Объем средств, израсходованных в отчетном периоде, составил 3 426,62 тыс. руб.



**3. Количество объектов недвижимого имущества со статусом объекта культурного наследия, находящихся в собственности городского округа Самара, переданных во владение и (или) пользование третьим лицам:**

- в аренду;
- в безвозмездное пользование;
- в хозяйственное ведение;
- в оперативное управление;
- по концессионным соглашениям.

Количество объектов недвижимого имущества со статусом объекта культурного наследия, переданных во владение и (или) пользование третьим лицам, в отчетном периоде составило 32 ед., что выше значения показателя 2020 года на 10 ед. или на 45,5%.

За отчетный период количество объектов недвижимого имущества со статусом объекта культурного наследия, переданных в аренду, составило 7 объектов (в 2020 году – 5 объектов), в безвозмездное временное пользование 20 объектов (в 2020 году – 8 объектов).

Количество объектов недвижимого имущества со статусом объекта культурного наследия, закрепленных на праве хозяйственного ведения, составило 2 объекта (в 2020 году – 4 объекта) и переданных в оперативное управление – 3 объекта (в 2020 году – 5 объектов).

По концессионным соглашениям объекты недвижимого имущества со статусом объекта культурного наследия за отчетный период не передавались.

В связи с тем, что процедура передачи в пользование объектов недвижимости носит заявительный характер, работа организуется при условии обращения заинтересованного лица.

**4. Количество объектов недвижимого имущества со статусом объекта культурного наследия, отчужденных из муниципальной собственности:**

- в порядке приватизации;
- безвозмездно в собственность Российской Федерации, субъекта Российской Федерации;
- безвозмездно в собственность религиозных организаций;
- безвозмездно в собственность внутригородских районов городского округа Самара.

Объекты недвижимого имущества со статусом объекта культурного наследия в 2021 году из муниципальной собственности не отчуждались.

**5. Доля объектов недвижимого имущества со статусом объекта**

**культурного наследия, находящихся в собственности городского округа Самара, подлежащих восстановлению, по которым разработана научно-проектная документация в части проектирования, ремонта и реставрации объектов историко-культурного наследия, в общем количестве объектов недвижимого имущества со статусом объекта культурного наследия, находящихся в собственности городского округа Самара**

Значение показателя за отчетный год по сравнению с его значением за 2020 год не изменилось и составило 0,13 %.

Вместе с тем в отчетном году общая сумма финансирования на разработку научно-проектной документации по объектам культурного наследия составила 11 921,03 тыс. руб.

Информация в разрезе объектов культурного наследия и главных распорядителей бюджетных средств приведена ниже:

*Департамент культуры и молодежной политики Администрации городского округа Самара*

По данному показателю в 2021 году мероприятия проводились в рамках реализации муниципальной программы городского округа Самара «Развитие культуры городского округа Самара» на 2018-2022 годы.

В отчетном периоде Департаментом культуры и молодежной политики Администрации городского округа Самара предоставлены субсидии следующим учреждениям:

– МАУ г.о. Самара «Музей Э.Рязанова» в сумме 4 497,6 тыс. руб. на разработку предварительной научно-проектной документации (226,4 тыс. руб.) и научно-проектной документации (4271,2 тыс. руб.) по приспособлению для современного музейного использования объекта культурного наследия регионального значения «Дом штабс-капитана Н.И. Залесова», расположенного по адресу: г.Самара, ул.Фрунзе д. 120, литера А.;

– МБУ г.о. Самара «Духовой оркестр» в сумме 7 076,3 тыс. руб. на разработку научно-проектной документации для проведения ремонтно-реставрационных работ по объекту культурного наследия регионального значения «Азовско-Донской банк» (уточненное наименование «Дом самарского купца 1-ой гильдии М.Л.Бобермана с помещениями Азовско-Донского Коммерческого Банка. Дома купцов Кожевниковых»), расположенному по адресу: г.Самара, ул.Куйбышева, д. 68-70.

Работы по разработке научно-проектной документации по

вышеуказанным объектам будут завершены в 2022 году.

Аппарат Администрации городского округа Самара

В 2021 году научно-проектная документация разрабатывалась на ОКН по адресу: ул. Галактионовская, д. 25.

Объем средств, израсходованных в отчетном периоде, составил 347,03 тыс. руб.

**Раздел 20. Обеспечение условий для развития на территории городского округа Самара физической культуры, школьного спорта и массового спорта, организация проведения официальных физкультурно-оздоровительных и спортивных мероприятий городского округа Самара**

**1. Количество официальных физкультурно-оздоровительных и спортивных мероприятий (единиц)**

Количество официальных физкультурно-оздоровительных и спортивных мероприятий, проведенных на территории городского округа Самара, в 2021 году составило 292 единицы, что выше показателя 2020 года на 118 мероприятий (на 67,8 %).



Расходы на обеспечение данного показателя предусмотрены в муниципальной программе городского округа Самара "Развитие физической культуры и спорта в городском округе Самара" на 2021–2025 годы и в 2021 году составили 17 231,0 тыс. рублей, что в 2,3 больше, чем в 2020 году (7 547,9 тыс. рублей).

**2. Обеспеченность населения спортивными сооружениями (норматив пропускной способности – 12,2 % от численности населения городского округа (122 человека на 1 000 населения))**

Обеспеченность населения городского округа Самара спортивными сооружениями (пропускная способность) с учетом установленного норматива должна составлять 123,6 тыс. человек. Обеспеченность населения городского округа Самара спортивными сооружениями (пропускная способность) в 2021 году составила 36,1 тысяч человек, или 27,9 % от норматива и увеличилась по сравнению с прошлым годом на 1,4 процентных пункта (в 2020 году - 26,5 %).

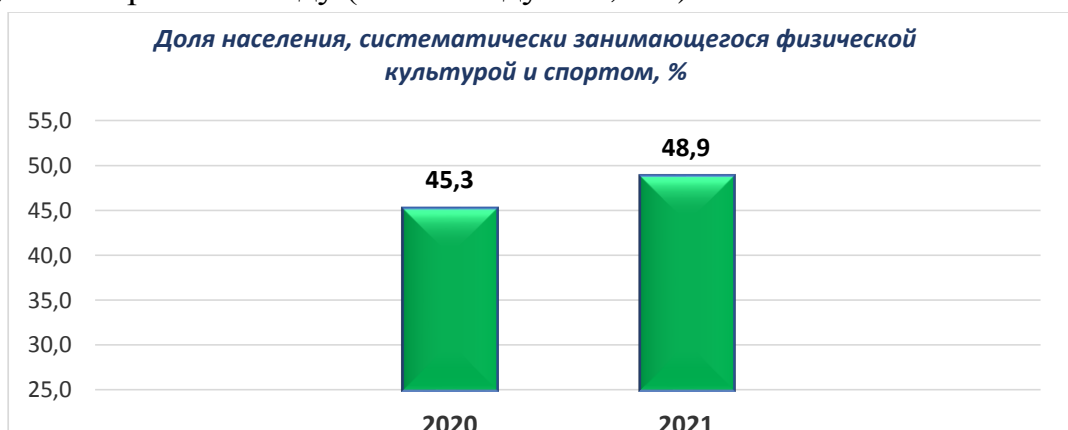
В 2021 году добавилось 2 плоскостных спортивных сооружения (площадки).



### **3. Доля населения, систематически занимающегося физической культурой и спортом**

За 2021 год численность населения, систематически занимающегося физической культурой и спортом в городском округе Самара (в возрасте 3-79 лет), составляла 519 634 чел., что на 6,9 % больше, чем в 2020 году (485 774 чел.).

Доля населения, систематически занимающегося физической культурой и спортом, в 2021 году составила 48,9 % от численности населения городского округа Самара в возрасте 3-79 лет, что на 3,6 процентных пункта больше, чем в прошлом году (в 2020 году - 45,3 %).



#### **4. Доля обучающихся, систематически занимающихся физической культурой и спортом, в общей численности обучающихся**

Численность обучающихся, систематически занимающихся физической культурой и спортом в возрасте до 18 лет (обеспечение недельного двигательного режима обучающихся в объеме не менее 1,5-2 часов в зависимости от возраста и состояния здоровья) в 2021 году составила 104 574 чел. (на 5 206 чел. больше, чем в 2020 году).

Доля обучающихся, систематически занимающихся физической культурой и спортом, составила 85,0 % от общей численности обучающихся, что на 2 процентных пункта больше, чем в прошлом году (в 2020 году – 99 368 человек, или 83 % от общей численности обучающихся).



### **Раздел 21. Создание условий для массового отдыха жителей городского округа Самара и организация обустройства мест массового отдыха населения**

#### **1. Общее число мест массового отдыха (парков, скверов, бульваров, набережных, лесопарков, пешеходных улиц, обустроенных пляжей)**

Общее число мест массового отдыха в 2021 году по сравнению с 2020 годом не изменилось и составило 285 ед. (2019 год – 285 ед.), в том числе:

- парков, скверов, бульваров, набережных – 275 ед.;
- пешеходных улиц – 1 ед. (ул. Ленинградская);
- обустроенных пляжей – 8 ед.;
- Самарское лесничество – 1 ед.

#### **2. Площадь мест массового отдыха на 1 жителя (парков, скверов, бульваров, набережных, лесопарков, пешеходных улиц, обустроенных пляжей)**

Площадь мест массового отдыха на одного жителя городского округа Самара по сравнению с 2020 годом (76,45 м<sup>2</sup>/чел.) увеличилась на 0,9 % и составила в 2021 году 77,13 м<sup>2</sup>/ чел. за счет уточнения сведений администрациями внутригородских районов городского округа Самара и приведения площадей мест массового отдыха в соответствие с приказами Департамента управления имуществом городского округа Самара, а также в связи с уменьшением численности населения городского округа Самара.

	2020 год	2021 год
Среднегодовая численность населения городского округа Самара, чел.	1 150 744	1 140 385
Площадь мест массового отдыха, м <sup>2</sup>	87 974 693	87 953 990,00
Площадь мест массового отдыха на одного жителя городского округа Самара, м <sup>2</sup> / чел.	76,45	77,13

Площадь мест массового отдыха дана с учетом площадей:

- парков, скверов, бульваров, набережных, лесопарков, озелененных территорий общего пользования – 87 758 357 м<sup>2</sup>, в том числе: 6 578 357 м<sup>2</sup> – места массового отдыха жителей, Самарское лесничество – 81 180 000 м<sup>2</sup> (в 2020 году 87 779 060 м<sup>2</sup>, в том числе: 6 599 060 м<sup>2</sup> – места массового отдыха жителей, Самарское лесничество – 81 180 000 м<sup>2</sup>);
- пешеходной улицы Ленинградской – 17 609 м<sup>2</sup> (в 2020 году – 17 609 м<sup>2</sup>);
- обустроенных городских пляжей – 178 024 м<sup>2</sup> (в 2020 году – 178 024 м<sup>2</sup>).

### **3. Количество мест массового отдыха, в которых в отчетном периоде проводились капитальный ремонт, ремонт и реконструкция**

В 2021 году благоустроено 13 мест массового отдыха (в том числе: оплата по 5 переходящим объектам с 2020 года – II этап, 8 объектов – в 2021 году) на общую сумму 493 252,0 тыс. руб., (федеральный бюджет – 231 777,5 тыс. руб., областной бюджет – 221 439,2 тыс. руб., бюджет городского округа – 40 035,3 тыс. руб.).

Значение показателя в отчетном году по сравнению с 2020 годом увеличилось на 1 ед. (на 8,3 %).

1. В рамках реализации национального проекта «Жилье и городская среда» федерального проекта «Формирование комфортной городской среды» постановлением Администрации городского округа Самара от 29.12.2017 № 1167 утверждена муниципальная программа городского округа Самара «Комфортная городская среда» на 2018 – 2024 годы, предусматривающая

благоустройство общественных территорий.

В 2021 году в рамках заключенного соглашения с Министерством энергетики и ЖКХ Самарской области о предоставлении субсидий из областного бюджета на благоустройство общественных территорий, муниципальной программы «Комфортная городская среда» выполнены работы на сумму 283 693,4 тыс. руб. (федеральный бюджет – 231 777,5 тыс. руб., областной бюджет – 37 731,2 тыс. руб., бюджет городского округа – 14 184,7 тыс. руб.) по благоустройству 6 общественных территорий, в том числе:

- 5 территорий, переходящих в рамках двухгодичного муниципального контракта с 2020 года (II этап) на сумму 212 036,3 тыс. руб.;
- 1 территория (сквер Памяти Борцов Революции в районе пересечения улиц Луначарского и Ново-Садовой) в рамках муниципального контракта, заключенного в 2021 году, на сумму 71 657,1 тыс. руб.

2. В рамках государственной программы Самарской области «Содействие развитию благоустройству территорий муниципальных образований в Самарской области» на 2014 – 2024 годы, утвержденной постановлением Правительства Самарской области от 27.11.2013 № 670, муниципальной программы городского округа Самара «Поддержание и улучшение санитарного и эстетического состояния территории городского округа Самара» на 2015 – 2024 годы, утвержденной постановлением Администрации городского округа Самара от 23.10.2014 № 1567, выполнены работы на сумму 190 492,7 тыс. руб. (областной бюджет – 166 167,4 тыс. руб., бюджет городского округа – 24 325,3 тыс. руб.) по благоустройству 6 территорий, в том числе:

- территория, прилегающая к объекту культурного наследия «Фабрика-кухня завода им. Масленникова, арх. Максимова Е.Н., 1932 года» на сумму 104 437,3 тыс. руб. (областной бюджет – 99 215,4 тыс. руб., бюджет городского округа – 5 221,9 тыс. руб.);

- Вертолетная площадка (II этап) на сумму 49 856,3 тыс. руб. (областной бюджет – 47 363,5 тыс. руб., бюджет городского округа – 2 492,8 тыс. руб.);

- территория, прилегающая к этнокультурному комплексу «Парк дружбы народов», на сумму 20 619,5 тыс. руб. (областной бюджет – 19 588,5 тыс. руб., городской бюджет – 1 031, тыс. руб.);

- три сквера, расположенные по ул. Полевой от ул. Молодогвардейской до Волжского проспекта (сквер у Дворца Торжеств, «Яблоневый»,

«Полевой»), в рамках проведения фестиваля «Студенческая весна» на сумму 15 579,6 тыс. руб. (городской бюджет).

3. В рамках реализации государственной программы Самарской области «Поддержка инициатив населения муниципальных образований в Самарской области» (Губернаторский проект «СОдействие»), а также в рамках непрограммных направлений деятельности (средства бюджета городского округа Самара) выполнено благоустройство сквера Солнечная поляна в районе дома № 43А по ул. Солнечной на сумму 19 065,9 тыс. руб. (областной бюджет – 17 540,6 тыс. руб., бюджет городского округа Самара – 1 525,3 тыс. руб.).

#### **4. Доля введенных в эксплуатацию мест массового отдыха в общем количестве запланированных к вводу в эксплуатацию мест массового отдыха**

Благоустроенные в 2021 году общественные территории, указанные в показателе 3 раздела 21, были введены в эксплуатацию.

В связи с этим в 2021 году доля введенных в эксплуатацию мест массового отдыха в общем количестве запланированных к вводу в эксплуатацию мест массового отдыха составила 100%.

### **Раздел 22. Оказание содействия в установлении в соответствии с федеральным законодательством опеки и попечительства над нуждающимися в этом жителями городского округа Самара**

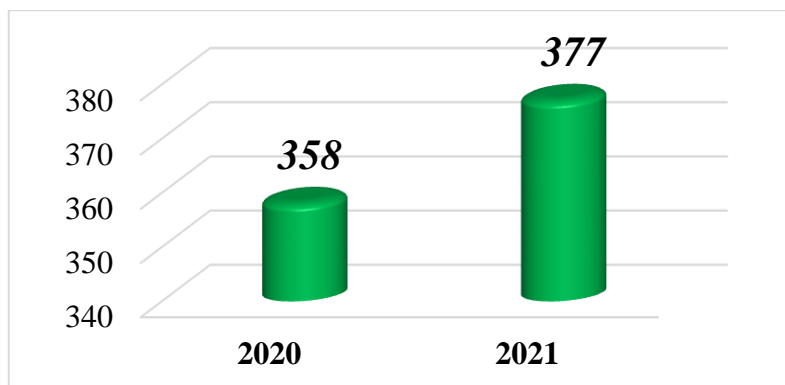
#### **1. Доля несовершеннолетних, оставшихся без попечения родителей и проживающих в семьях, в общем числе несовершеннолетних, оставшихся без попечения родителей, на конец отчетного года**

Доля несовершеннолетних жителей городского округа Самара, оставшихся без попечения родителей и проживающих в семьях (2 233 ребенка), в общем числе несовершеннолетних, оставшихся без попечения родителей (2 507 детей), на 01.01.2022 составила 89,1 % и снизилась на 1,0 процентный пункт по сравнению с 2020 годом (по состоянию на 01.01.2021 – 2 394 ребенка и 2 658 детей соответственно).

В 2021 году количество выявленных детей, оставшихся без попечения родителей, составило 336 человек, что на 13,5 % больше, чем в 2020 году (296 человек), из них 75 % (252 ребенка) устроены на воспитание в семьи граждан, в том числе в родные семьи.



## **2. Общее число несовершеннолетних, устроенных в семьи граждан за отчетный год**



Общее количество детей, устроенных на воспитание в семьи граждан, в 2021 году составило 377 чел., что на 5,3 % больше, чем в прошлом году (в 2020 году – 358 чел.).

В городском округе Самара создана система работы с семьями, находящимися в социально опасном положении, а также отработан алгоритм взаимодействия между службами системы профилактики при решении вопросов защиты прав и интересов несовершеннолетних.

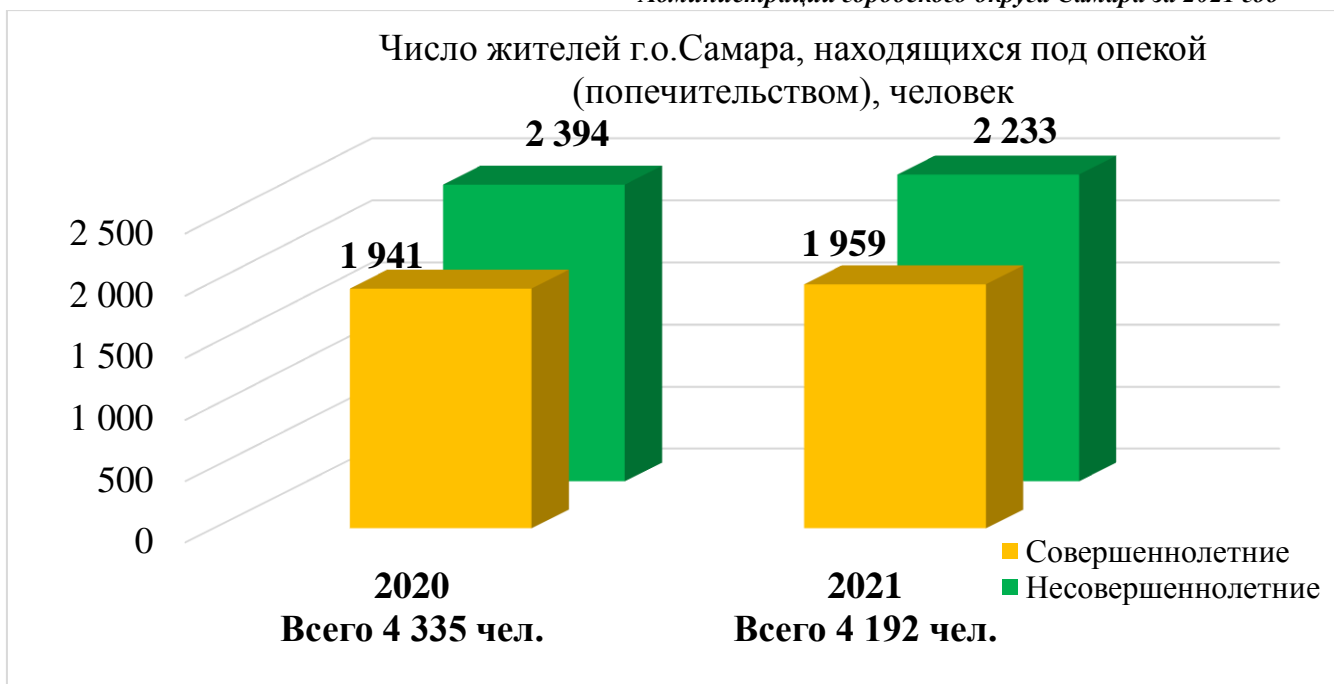
## **3. Общее число жителей городского округа Самара, находящихся под опекой и попечительством, из них:**

- совершеннолетние;**
- несовершеннолетние.**

В 2021 году значение показателя общего числа жителей городского округа Самара, находящихся под опекой и попечительством, снизилось на 143 чел. (или на 3,3 %) по сравнению с 2020 годом, из них: число совершеннолетних жителей, находящихся под опекой и попечительством, увеличилось на 18 чел. (или на 0,9 %), число несовершеннолетних снизилось на 161 чел. (или на 6,7 %).

Общее число жителей городского округа Самара, находящихся под опекой и попечительством за 2021 год составило 4192 чел., из них:

- совершеннолетние – 1959 чел.;
- несовершеннолетние – 2233 чел.



#### 4. Общее число несовершеннолетних, состоящих на учете в региональном банке данных о детях, оставшихся без попечения родителей, на конец отчетного года

Одним из основных показателей эффективности работы органов опеки и попечительства является количество детей-сирот, находящихся на учете в региональном банке данных.

В 2021 году значение показателя составило 297 чел., что на 5,7 % меньше, чем в 2020 году (315 чел.). Для достижения показателя в 2021 году была продолжена работа по устройству детей-сирот из домов ребенка, детских домов, приютов, реабилитационных центров на воспитание в семьи граждан не только в городском округе Самара и Самарской области, а также в другие регионы РФ: Республика Татарстан, Республика Башкортостан, Ростовская обл., Краснодарский край и др.

### Раздел 23. Формирование и содержание муниципального архива

#### 1. Объем архивных фондов

В 2021 году в Архивном отделе Управления делопроизводства, контроля исполнительной дисциплины и архивов Департамента организации процессов управления Аппарата Администрации городского округа Самара находилось на хранении 136,109 тыс. ед. хранения, в 2020 году – 129,087 тыс. ед. хранения. Прирост составил 5,4 %.

Приняты на постоянное хранение документы Администрации городского округа Самара, Департамента градостроительства городского

округа Самара, Администрации Ленинского внутригородского района городского округа Самара, Совета депутатов Железнодорожного внутригородского района городского округа Самара, Департамента управления имуществом городского округа Самара, Департамента финансов Администрации городского округа Самара.

Принято документов по личному составу от 21 ликвидированной организации городского округа Самара.

## **2. Соответствие здания (помещения) для хранения архивных фондов требованиям ГОСТ, СНИП, пожарной безопасности**

Помещения для хранения архивных фондов соответствуют требованиям ГОСТ, СНИП, пожарной безопасности, обеспечивается реализация целей и задач архивного отдела по комплектации, обеспечению сохранности и использованию архивных документов.

## **Раздел 24. Организация ритуальных услуг и содержание мест захоронения**

### **1. Общая площадь территории общественных кладбищ, находящихся в ведении органов местного самоуправления городского округа Самара**

В ведении органов местного самоуправления городского округа Самара находятся 19 общественных муниципальных кладбищ общей площадью 4 559 218 кв. м.

В целях благоустройства мест погребения и обеспечения современного уровня похоронного дела Администрацией городского округа Самара реализуется муниципальная программа городского округа Самара «Развитие сферы ритуальных услуг и мест захоронения в городском округе Самара» на 2019-2028 годы, утвержденная постановлением Администрации городского округа Самара от 28.12.2018 № 1059.

### **2. Стоимость услуг, предоставляемых согласно гарантированному перечню услуг по погребению на территории городского округа Самара**

В соответствии с пунктом 3 статьи 9 Федерального закона от 12.01.1996 № 8-ФЗ «О погребении и похоронном деле» стоимость услуг, предоставляемых согласно гарантированному перечню услуг по погребению, определяется органами местного самоуправления по согласованию с соответствующими отделениями Пенсионного фонда Российской Федерации,

Фонда социального страхования Российской Федерации, а также с органами государственной власти субъектов Российской Федерации.

Стоимость услуг, предоставляемых согласно гарантированному перечню услуг по погребению, установлена постановлением Администрации городского округа Самара от 09.06.2018 № 445 «Об определении стоимости услуг, предоставляемых согласно гарантированному перечню услуг по погребению на территории городского округа Самара» (в редакции постановления от 23.04.2021 № 261) и составила:

- в период с 01.01.2021 по 31.01.2021 – 6 124,86 руб.;
- с 01.02.2021 - 6 424,98 руб.

В связи с индексацией выплат, пособий и компенсаций (по коэффициенту – 1,049), предусмотренной постановлением Правительства РФ от 28.01.2021 № 73, темп роста стоимости услуг, предоставляемых согласно гарантированному перечню услуг по погребению на территории городского округа Самара, составил 104,9 % по сравнению с соответствующим периодом прошлого года.

### **3. Количество созданных семейных (родовых) захоронений на территории общественных кладбищ городского округа Самара / объем средств, поступивших в бюджет городского округа Самара в части платы за сохранение участка земли на общественных кладбищах городского округа Самара за лицами, которые могут быть погребены на одном семейном (родовом) захоронении**

В соответствии с Федеральным законом от 12.01.1996 № 8-ФЗ «О погребении и похоронном деле» гражданам Российской Федерации могут предоставляться участки земли на общественных кладбищах для создания семейных (родовых) захоронений в соответствии с законодательством Российской Федерации и законодательством субъектов Российской Федерации.

На территории Самарской области принят Закон от 06.07.2015 № 66-ГД «О порядке создания семейных (родовых) захоронений на территории Самарской области» (далее – Закон № 66-ГД).

Полномочия, возложенные на органы местного самоуправления Законом № 66-ГД, на территории городского округа Самара регулируются постановлением Администрации городского округа Самара от 27.02.2010 № 183 «О реализации отдельных положений Федерального закона «О погребении и похоронном деле» на территории городского округа Самара» (далее – постановление № 183).

Постановлением № 183 определено, что плата за сохранение в течение последующих двенадцати календарных месяцев участка земли за лицами, которые могут быть погребены на одном семейном (родовом) захоронении, устанавливается в размере половины от минимального размера оплаты труда, установленного федеральным законом, по состоянию на 1 января года, в котором вносится плата, за один свободный участок, предоставляемый для погребения одного умершего.

С учетом Федерального закона от 19.06.2000 № 82-ФЗ «О минимальном размере оплаты труда» (в редакции от 29.12.2020 № 473-ФЗ) размер платы за сохранение одного семейного (родового) захоронения в 2021 году составил 6 396 рублей.

Количество участков под семейные (родовые) захоронения, созданных муниципальным казенным учреждением городского округа Самара «Ритуал» (услуга носит заявительный характер), в 2021 году составило 209 единиц.

Объем средств, поступивших в бюджет городского округа Самара (в части платы за сохранение участка земли под семейное (родовое) захоронение, составил 3 878 215, 39 рублей, что выше показателя 2020 года на 30,6 %.

**Раздел 25. Участие в организации деятельности по накоплению (в том числе раздельному накоплению), сбору, транспортированию, обработке, утилизации, обезвреживанию, захоронению твердых коммунальных отходов**

**1. Число мест сбора твердых коммунальных отходов на 1 тыс. жителей**

В соответствии с Федеральным законом от 24.06.1998 № 89-ФЗ «Об отходах производства и потребления» и постановлением Правительства РФ от 31.08.2018 № 1039 «Об утверждении Правил обустройства мест (площадок) накопления твердых коммунальных отходов и ведения их реестра» с 01.01.2019 Администрация городского округа Самара формирует и ведет реестр мест (площадок) накопления твердых коммунальных отходов (далее – Реестр).

По состоянию на 01.01.2022 Реестр включал информацию по 4415 контейнерным площадкам, расположенным на территории городского округа (на 01.01.2021 – 4108), т.е. за 2021 год количество контейнерных площадок на территории городского округа Самара увеличилось на 307 единиц.

Таким образом, показатель «число мест сбора бытовых отходов и мусора на 1 тыс. жителей» составил:

– в 2021 году 3,87 ед. (4 415 контейнерных площадок / 1 140 385 чел. х 1000 жителей);

– в 2020 году 3,57 ед. (4 108 контейнерных площадок / 1 150 744 чел. х 1000 жителей). Показатель прошлого года пересчитан в связи с корректировкой среднегодовой численности населения по данным территориального органа Федеральной службы государственной статистики по Самарской области.

Рост значения показателя в 2021 году по сравнению с 2020 годом составил 8,7 %.

**Раздел 26. Утверждение правил благоустройства территории городского округа Самара, осуществление муниципального контроля в сфере благоустройства, предметом которого является соблюдение правил благоустройства территории городского округа, в том числе требований к обеспечению доступности для инвалидов объектов социальной, инженерной и транспортной инфраструктур и предоставляемых услуг (при осуществлении муниципального контроля в сфере благоустройства может выдаваться предписание об устранении выявленных нарушений обязательных требований, выявленных в ходе наблюдения за соблюдением обязательных требований (мониторинга безопасности), организация благоустройства территории городского округа Самара в соответствии с указанными правилами, а также организация использования, охраны, защиты, воспроизводства городских лесов, лесов особо охраняемых природных территорий, расположенных в границах городского округа Самара**

**1. Количество отремонтированных (восстановленных) фасадов зданий, расположенных на территории городского округа Самара**

В городском округе Самара согласно статистическому отчету по форме № 1 индекс КГС «Сведения для расчета индекса качества городской среды» за 2021 год по информации, предоставленной администрациями внутригородских районов городского округа Самара, некоммерческой организацией «Региональный оператор «Фонд капитального ремонта» (за счет взносов граждан на капитальный ремонт), осуществлен ремонт 72 фасадов зданий, в том числе:

– 26 многоквартирных домов;

- 19 зданий государственной и муниципальной собственности;
- 23 иных зданий;
- 4 многоквартирных домов (за счет средств областного бюджета, отраженных в показателе 6 раздела 6).

## **2. Количество нуждающихся в ремонте фасадов зданий, расположенных на территории городского округа Самара**

Согласно статистическому отчету по форме № 1 индекс КГС «Сведения для расчета индекса качества городской среды» за 2021 год потребность в выполнении работ по ремонту фасадов зданий составляла 88 ед., в том числе:

- 46 - многоквартирные дома;
- 19 - здания государственной и муниципальной собственности;
- 23 - иные здания.

По сравнению с прошлым годом количество фасадов зданий, нуждающихся в ремонте, снизилось на 27,9 % (с 122 ед. в 2020 году до 88 ед. в 2021 году).

*Справочно: За 2020 год потребность в выполнении работ по ремонту фасадов зданий составляла 122 ед., в том числе: 57 многоквартирных дома; 16 зданий государственной и муниципальной собственности; 49 иных зданий.*

## **3. Доля установленных указателей с названиями улиц и номерами домов на нежилых зданиях, являющихся муниципальной собственностью городского округа Самара, в общем количестве указателей, подлежащих установке на нежилых зданиях, являющихся муниципальной собственностью городского округа Самара**

В 2021 году в бюджете городского округа Самара средства на изготовление и установку адресных указателей на нежилых зданиях, являющихся муниципальной собственностью, не были предусмотрены, данные работы не проводились.

Расчет данного показателя определяется как отношение количества установленных указателей с названиями улиц и номеров домов к общему количеству указателей, подлежащих к установке:

	2020 г.	2021 г.
А (ед.)	0	0
В (ед.)	0	0
%	<b>0,0</b>	<b>0,0</b>

где:

А – количество установленных указателей с названиями улиц и номеров домов (ед.);

В – общее количество указателей, подлежащих установке в отчетном году (ед.);

% – доля установленных указателей с названиями улиц и номеров домов в общем количестве указателей, подлежащих установке.

#### **4. Количество светоточек:**

- реконструированных;**
- восстановленных;**
- построенных.**

В 2021 году в рамках муниципальной программы городского округа Самара «Поддержание и улучшение санитарного и эстетического состояния территории городского округа Самара» на 2015 – 2024 годы, утвержденной постановлением Администрации городского округа Самара от 23.10.2014 № 1567, выполнены работы по восстановлению электрических сетей и устройств наружного освещения жилых территорий городского округа Самара на сумму 9 048,8 тыс. руб. за счет средств бюджета городского округа (в 2020 году – 9 903,8 тыс. руб.). Восстановлено 315 светоточек (в 2020 году – 384 светоточки).

За счет средств МП «Самарагорсвет» за 2021 год устроено и отремонтировано 619 светоточек (в 2020 году – 676 светоточек).

Таким образом, всего на территории городского округа Самара в 2021 году за счет бюджетных и внебюджетных средств восстановлено 934 светоточки, что составляет 88,1 % от уровня прошлого года (в 2020 году – 1060 светоточек.)

#### **5. Уровень обеспеченности территории городского округа Самара объектами общего пользования, благоустроенными зелеными насаждениями (парками, лесопарками, садами, скверами, бульварами)**

Показатель определяется как отношение площади объектов общего пользования, благоустроенных зелеными насаждениями (парками, лесопарками, садами, скверами, бульварами), к общей площади застройки городского округа.

По состоянию на 01.01.2022 площадь благоустроенных зеленых насаждений общего пользования в пределах городского округа составила 87 775 966 м<sup>2</sup>, в том числе: 6 578 357 м<sup>2</sup> – места массового отдыха жителей,



Самарское лесничество – 81 180 000 м<sup>2</sup>, 17 609 м<sup>2</sup> – пешеходная улица Ленинградская.

По сравнению с 2020 годом значение показателя «уровень обеспеченности территории муниципального образования благоустроенными зелеными насаждениями общего пользования» в 2021 году не изменилось и составило 48,5 % (87 775 966 / 181 040 000) x 100%).

**Раздел 27. Организация в соответствии с Федеральным законом  
от 24 июля 2007 года № 221-ФЗ «О кадастровой деятельности»  
выполнения комплексных кадастровых работ и утверждение карты-  
плана территории**

**1. Количество кадастровых кварталов, в отношении которых проведены комплексные кадастровые работы**

В 2021 году Департаментом градостроительства проведена работа по определению кадастровых кварталов, в отношении которых проведение комплексных кадастровых работ наиболее рационально. Указанный перечень кадастровых кварталов направлен в министерство имущественных отношений Самарской области с целью внесения изменений в постановление Правительства Самарской области от 19.02.2019 № 82 «Об организации проведения комплексных кадастровых работ на территории Самарской области».

Администрацией городского округа Самара в адрес Первого вице-губернатора – председателя Правительства Самарской области Кудряшова В.В. направлено обращение от 07.04.2021 № 38-Д05-06-02/2583 о внесении изменений в План мероприятий по включению городского округа Самара в перечень исторических поселений регионального значения, содействию развитию территории и сохранению объектов культурного наследия в исторической части городского округа Самара, утвержденный распоряжением Правительства Самарской области от 11.11.2020 № 554-р (далее – План мероприятий).

Данное обращение содержит просьбу внести изменения в пункт 11 Плана мероприятий в части продления срока завершения комплексных кадастровых работ в исторической части городского округа Самара до конца 2024 года и рассмотреть возможность корректировки ресурсного обеспечения (источника финансирования) указанного мероприятия.

Пунктом 11 Плана мероприятий Департаменту градостроительства городского округа Самара и Администрации городского округа Самара (по

согласованию) поручено в срок до 31.12.2024 провести комплексные кадастровые работы на территории исторической части городского округа Самара.

Значение показателя за 2021 год равно нулю.

**Раздел 28. Утверждение подготовленной на основе Генерального плана городского округа Самара документации по планировке территории, выдача градостроительного плана земельного участка, расположенного в границах городского округа Самара, выдача разрешений на строительство (за исключением случаев, предусмотренных Градостроительным кодексом Российской Федерации, иными федеральными законами), разрешений на ввод объектов в эксплуатацию при осуществлении строительства, реконструкции объектов капитального строительства, расположенных на территории городского округа Самара, ведение информационной системы обеспечения градостроительной деятельности, осуществляемой на территории городского округа Самара, резервирование земель и изъятие земельных участков в границах городского округа Самара для муниципальных нужд, осуществление муниципального земельного контроля в границах городского округа Самара, осуществление в случаях, предусмотренных Градостроительным кодексом Российской Федерации, осмотров зданий, сооружений и выдача рекомендаций об устранении выявленных в ходе таких осмотров нарушений, направление уведомления о соответствии указанных в уведомлении о планируемом строительстве параметров объекта индивидуального жилищного строительства или садового дома установленным параметрам и допустимости размещения объекта индивидуального жилищного строительства или садового дома на земельном участке, уведомления о несоответствии указанных в уведомлении о планируемом строительстве параметров объекта индивидуального жилищного строительства или садового дома установленным параметрам и (или) недопустимости размещения объекта индивидуального жилищного строительства или садового дома на земельном участке, уведомления о соответствии или несоответствии построенных или реконструированных объекта индивидуального жилищного строительства или садового дома требованиям законодательства о градостроительной деятельности при**

**строительстве или реконструкции объектов индивидуального  
жилищного строительства или садовых домов на земельных  
участках, расположенных на территориях городского округа  
Самара, принятие в соответствии с гражданским законодательством  
Российской Федерации решения о сносе самовольной постройки,  
решения о сносе самовольной постройки или ее приведении в  
соответствие с установленными требованиями, решения об изъятии  
земельного участка, не используемого по целевому назначению или  
используемого с нарушением законодательства Российской  
Федерации, осуществление сноса самовольной постройки или ее  
приведения в соответствие с установленными требованиями в  
случаях, предусмотренных Градостроительным кодексом  
Российской Федерации**

**1. Количество утвержденной документации по планировке территории городского округа Самара, подготовленной на основе Генерального плана городского округа Самара**

За 2021 год подготовлена и принята следующая разрешительная документация на разработку документации по планировке территории:

- 50 постановлений по документации по планировке территории, в том числе для размещения линейных объектов – 2;
- 55 распоряжений о подготовке документации по планировке территории, в том числе по линейным объектам – 4.

Таким образом, в 2021 году утверждено на 13 постановлений по документации по планировке территории больше (на 35,1 %), чем в 2020 году (37 постановлений).

Выдача разрешений на подготовку документации по планировке территории носит заявительный характер (застройщики, проектировщики разрабатывают проект документации по планировке территории за свой счет).

**2. Количество выданных разрешений на:**

- строительство (объектов капитального строительства, в отношении проектной документации которых экспертиза не проводится в соответствии с Градостроительным кодексом РФ, за исключением объектов индивидуального жилищного строительства);
- ввод объектов в эксплуатацию (объектов капитального строительства, в отношении проектной документации которых

**экспертиза не проводится в соответствии с Градостроительным кодексом РФ, за исключением объектов индивидуального жилищного строительства).**

За 2021 год выдано:

– 31 разрешение на строительство, что в 2,1 раза больше, чем в 2020 году (15 разрешений);

– 19 разрешений на ввод объектов в эксплуатацию, что в 1,9 раза больше, чем в 2020 году (10 разрешений).

В соответствии с Градостроительным кодексом Российской Федерации муниципальные услуги по выдаче разрешений на строительство и разрешений на ввод объектов в эксплуатацию должны быть оказаны после получения от застройщика заявления о предоставлении услуги.

Таким образом, получение разрешения носит заявительный характер.

### **3. Площадь зарезервированных земель**

За 2021 год в городском округе Самара зарезервировано 51,5 га, что на 83,3 % меньше показателя 2020 года (308,35 га).

Информация о резервировании территорий от органов принявших, утвердивших, выдавших документы о резервировании территорий, поступает для размещения в информационных системах обеспечения градостроительной деятельности после их вступления в силу.

### **4. Площадь изъятых в отчетном периоде, в том числе путем выкупа, земельных участков в границах городского округа Самара для муниципальных нужд**

В 2021 году процедура изъятия земельных участков не проводилась.

### **5. Доля площади земельных участков, являющихся объектами налогообложения земельным налогом, в общей площади территории городского округа Самара**

За отчетный период значение показателя составило 64,3% (в 2020 году – 64,3%). Значение показателя рассчитывается на основании итоговых сведений, подготовленных Управлением Росреестра по Самарской области (далее - Росреестр) о количественных показателях земель населённых пунктов, лесных участков, площади водных объектов, расположенных в границах городского округа Самара, по утверждённой форме № 22-1. В соответствии с Приказом Госкомзема РФ от 18.05.1998 № 63 «О совершенствовании статистического наблюдения за земельными ресурсами»

отчёт за год по форме № 22-1 Росреестром подготавливается в срок до 1 марта года, следующего за отчётным.

Сведения для расчета показателя в Росреестре и Управлении Федеральной налоговой службы по Самарской области о площади земельных участков, расположенных в границах городского округа Самара, подпадающих под налогообложение, отсутствуют. В связи с этим расчёт произведен по сведениям, предоставленным ранее.

**6. Площадь земельных участков, предоставленных для строительства (всего), в том числе:**

- для жилищного строительства;
- для индивидуального жилищного строительства;
- для комплексного освоения в целях жилищного строительства.

Показатель 2020 года скорректирован в связи с допущенной технической ошибкой, в связи с чем следует считать верными следующие значения показателя: площадь земельных участков, предоставленных для строительства, составила 3,8199 га, в том числе для жилищного строительства – 2,2624 га, для индивидуального жилищного строительства – 0,8043 га.

В 2021 году площадь земельных участков, предоставленных для строительства, составила 25,8574 га, (в 6,8 раза больше показателя 2020 года), в том числе для жилищного строительства – 5,5126 га (в 2,4 раза больше показателя 2020 года), для индивидуального жилищного строительства – 1,5787 га (на 96,3 % больше показателя 2020 года).

Предоставление земельных участков, государственная собственность на которые не разграничена, осуществляется Департаментом градостроительства городского округа Самара в соответствии с пунктом 2 статьи 3.3 Федерального закона от 25.10.2001 № 137-ФЗ «О введении в действие Земельного кодекса Российской Федерации».

По общему правилу, предоставление земельных участков под строительство осуществляется через торги, проводимые в форме аукциона, за исключением случаев, указанных в пункте 2 статьи 39.6 Земельного кодекса Российской Федерации.

Предоставление земельных участков, государственная собственность на которые не разграничена, носит заявительный характер.

Рост показателя в 2021 году обусловлен поступлением заявлений от граждан и юридических лиц о предоставлении земельных участков для целей, связанных со строительством, большей площадью, чем в 2020 году.

**7. Количество актов осмотров зданий и сооружений в целях оценки их технического состояния и надлежащего технического обслуживания в соответствии с требованиями технических регламентов к конструктивным и другим характеристикам надёжности и безопасности объектов, требованиями проектной документации указанных объектов / Количество выявленных нарушений и рекомендаций по результатам осмотра**

В 2021 году выездные проверки состояния объектов капитального строительства не осуществлялись.

Данные работы производятся на основании поступающих заявлений от физических и юридических лиц в Департамент управления имуществом городского округа Самара и Департамент градостроительства городского округа Самара.

**8. Площадь земельных участков, предоставленных для строительства, в отношении которых со дня принятия решения о предоставлении земельного участка или подписания протокола о результатах торгов (конкурсов, аукционов) не было получено разрешение на ввод в эксплуатацию:**

- объектов жилищного строительства в течение трех лет;
- иных объектов капитального строительства в течение пяти лет.

За 2021 год данный показатель составил:

- в отношении объектов жилищного строительства (в течение трех лет) – 6,1 га (за 2020 год – 6,1 га);
- в отношении иных объектов капитального строительства (в течение пяти лет) – земельные участки не предоставлялись (в 2020 году – 0).

Таким образом, значения показателей не изменились в сравнении с предыдущим отчетным периодом.

**9. Количество выданных уведомлений о:**

- соответствии указанных в уведомлении о планируемом строительстве параметров объекта индивидуального жилищного строительства или садового дома установленным параметрам и допустимости размещения объекта индивидуального жилищного строительства или садового дома на земельном участке (ед.);
- несоответствии указанных в уведомлении о планируемом строительстве параметров объекта индивидуального жилищного

**строительства или садового дома установленным параметрам и (или) недопустимости размещения объекта индивидуального жилищного строительства или садового дома на земельном участке (ед.);**

**– соответствии построенных или реконструированных объекта индивидуального жилищного строительства или садового дома требованиям законодательства о градостроительной деятельности (ед.);**

**- несоответствии построенных или реконструированных объекта индивидуального жилищного строительства или садового дома требованиям законодательства о градостроительной деятельности (ед.).**

В 2021 году рассмотрено 432 уведомления о планируемом строительстве и 72 уведомления об окончании строительства (из них 37 уведомлений о планируемом строительстве и 16 уведомлений об окончании индивидуального жилищного строительства возвращено без рассмотрения в соответствии с Градостроительным кодексом Российской Федерации), по результатам рассмотрения которых заявителям направлено:

– 178 уведомлений о соответствии указанных в уведомлении о планируемом строительстве параметров объекта индивидуального жилищного строительства или садового дома установленным параметрам и допустимости размещения объекта индивидуального жилищного строительства или садового дома на земельном участке (в 2020 году – 259);

– 217 уведомлений о несоответствии указанных в уведомлении о планируемом строительстве параметров объекта индивидуального жилищного строительства или садового дома установленным параметрам и (или) недопустимости размещения объекта индивидуального жилищного строительства или садового дома на земельном участке (в 2020 году – 495);

– 47 уведомлений о соответствии построенных или реконструированных объекта индивидуального жилищного строительства или садового дома требованиям законодательства о градостроительной деятельности (в 2020 году – 156);

– 9 уведомлений о несоответствии построенных или реконструированных объекта индивидуального жилищного строительства или садового дома требованиям законодательства о градостроительной деятельности (в 2020 году – 105).

Вышеназванные показатели носят заявительный характер.

Одновременно в соответствии с частью 12 статьи 70 Федерального

закона от 13.07.2015 № 218-ФЗ «О государственной регистрации недвижимости» (с учетом изменений, внесенных Федеральным законом от 08.12.2020 № 404-ФЗ) до 01.03.2026 допускается осуществление государственного кадастрового учета и (или) государственной регистрации прав на жилой или садовый дом, созданный на земельном участке, предназначенном для ведения гражданами садоводства, для индивидуального жилищного строительства или для ведения личного подсобного хозяйства в границах населенного пункта, на основании только технического плана и правоустанавливающего документа на земельный участок, если в Едином государственном реестре недвижимости не зарегистрировано право заявителя на земельный участок, на котором расположен указанный объект недвижимости. При этом наличие уведомления о планируемом строительстве, уведомления об окончании строительства или реконструкции объекта индивидуального жилищного строительства или садового дома не требуется.

#### **10. Количество объектов, в отношении которых принято решение о сносе в административном порядке**

В соответствии с частью 2 статьи 55.32 Градостроительного кодекса Российской Федерации орган местного самоуправления после получения уведомления о выявлении самовольной постройки и документов, подтверждающих наличие признаков самовольной постройки, предусмотренных пунктом 1 статьи 222 Гражданского кодекса Российской Федерации, от органов, уполномоченных на осуществление государственного надзора в сфере строительства, землепользования, использования и охраны водных объектов, использования и охраны объектов культурного наследия, лесного надзора (лесной охраны), охраны окружающей среды, или от органов местного самоуправления, осуществляющих муниципальный земельный контроль, рассматривает указанные уведомления и документы и по результатам рассмотрения принимает одно из следующих решений:

- 1) о сносе самовольной постройки в административном порядке либо о приведении ее в соответствие с установленными требованиями;
- 2) об обращении в суд с иском о сносе самовольной постройки или ее приведении в соответствие с установленными требованиями;
- 3) о направлении уведомления об отсутствии признаков самовольной постройки.

В рамках реализации указанных полномочий в 2021 году решение о



сносе принято в отношении 8 самовольных построек, из них в отношении 2 объектов в административном порядке, в отношении 6 объектов приняты постановления «Об осуществлении сноса самовольных построек», по которым исполнение решения суда также возложено на Департамент градостроительства городского округа Самара (в 2020 году принято 5 постановлений о сносе в отношении 5 самовольных построек).

## **11. Количество выданных градостроительных планов земельных участков**

Предоставление муниципальной услуги «Выдача градостроительных планов земельных участков для проектирования объектов капитального строительства» (далее – муниципальная услуга) определяется административным регламентом Департамента градостроительства городского округа Самара по предоставлению муниципальной услуги, утвержденным распоряжением Департамента градостроительства городского округа Самара от 17.03.2017 № Д05-01-06/7-0-0.

Получателями муниципальной услуги выступают правообладатели земельных участков (юридические лица независимо от организационно-правовых форм, индивидуальные предприниматели и иные физические лица) либо иные лица в случае, предусмотренном частью 1.1 статьи 57.3 Градостроительного кодекса РФ, в установленном порядке обратившиеся в Департамент градостроительства городского округа Самара в целях выдачи градостроительного плана земельного участка (далее – ГПЗУ) для архитектурно-строительного проектирования, строительства, реконструкции объектов капитального строительства в границах земельного участка.

Таким образом, выдача ГПЗУ носит заявительный характер.

В период с 01.01.2021 по 31.12.2021 по результатам рассмотрения заявлений подготовлено и выдано 719 ГПЗУ и 380 уведомлений об отказе в предоставлении муниципальной услуги (в 2020 году – 346 ГПЗУ).

В 2021 году выдано ГПЗУ в 2,1 раза больше, чем в 2020 году.

**Раздел 29. Утверждение схемы размещения рекламных конструкций, выдача разрешений на установку и эксплуатацию рекламных конструкций на территории городского округа Самара, аннулирование таких разрешений, выдача предписаний о демонтаже самовольно установленных рекламных конструкций на территории городского округа Самара, осуществляемые в соответствии с Федеральным**

**законом «О рекламе»**

**1. Количество мест размещения рекламных конструкций, находящихся в схеме размещения рекламных конструкций на территории городского округа Самара**

**1.1. Количество мест размещения рекламных конструкций, включенных в схему размещения рекламных конструкций на территории городского округа Самара в отчетном периоде.**

**1.2. Количество мест размещения рекламных конструкций, исключенных из схемы размещения рекламных конструкций на территории городского округа Самара в отчетном периоде.**

Количество мест размещения рекламных конструкций, находящихся в схеме размещения рекламных конструкций на территории городского округа Самара, составило в 2021 году 1802 ед., что составило 87,4 % от уровня прошлого года (в 2020 году – 2 062 ед).

Снижение показателя в 2021 году по сравнению с величиной 2020 года составило 12,6 %.

В 2021 году проводилась корректировка схемы размещения рекламных конструкций.

1.1. Количество мест размещения рекламных конструкций, включенных в схему размещения рекламных конструкций на территории городского округа Самара составило в 2021 году - 53 ед. (в 2020 году – 0 ед.).

1.2. Количество мест размещения рекламных конструкций, исключенных из схемы размещения рекламных конструкций на территории городского округа Самара, составило в 2021 году - 313 ед. (в 2020 году – 0 ед.).

Данные показатели имеют заявительный характер.

**2. Количество выданных разрешений на установку и эксплуатацию рекламных конструкций**

За отчетный период поступило 427 заявлений на выдачу разрешений на установку и эксплуатацию рекламных конструкций, из которых выдано 424 разрешения на установку и эксплуатацию рекламных конструкций, что составляет 81,9 % от уровня прошлого года (в 2020 году - 518 ед.).

В 2021 году показатель снизился на 18,1 % по сравнению с 2020 годом в связи со снижением количества торгов на право заключения договоров на установку и эксплуатацию рекламных конструкций, уменьшением количества заключенных договоров на установку и эксплуатацию рекламных конструкций, вследствие чего уменьшилось количество обращений

рекламораспространителей о выдаче разрешений на установку и эксплуатацию рекламных конструкций.

Прием заявлений и выдача разрешений на установку и эксплуатацию рекламных конструкций имеет заявительный характер.

### **3. Количество аннулированных разрешений на установку и эксплуатацию рекламных конструкций**

В 2021 году аннулировано 1 разрешение на установку и эксплуатацию рекламных конструкций в целях приведения ненормативных правовых актов в соответствие с законодательством о рекламе (в 2020 году обращения собственников недвижимого имущества на аннулирование разрешений на установку и эксплуатацию рекламных конструкций не поступали). Поступление таких обращений имеет заявительный характер.

### **4. Количество выданных органом местного самоуправления предписаний о демонтаже рекламных конструкций, самовольно установленных на земельных участках, находящихся в собственности городского округа Самара и государственная собственность на которые не разграничена, а также монтируемых и располагаемых на оградах (заборах) и железобетонных ограждениях**

Количество выданных предписаний о демонтаже рекламных конструкций в 2021 году составило 50 ед., предусматривающих демонтаж 396 рекламных конструкций, из них:

- 2 предписания на демонтаж 18 отдельно стоящих рекламных конструкций в виде щитовых установок среднего формата «Ситиборд» с размером рекламного поля одной поверхности 2.7м x 3.7м;
- 20 предписаний на демонтаж 133 отдельно стоящих рекламных конструкций в виде щитовых установок большого формата с размером рекламного поля одной поверхности 3м x 6м;
- 10 предписаний на 47 рекламных конструкций, установленных на ограждениях (заборах);
- 12 предписаний на демонтаж 33 уникальных (нестандартных) средств наружной рекламы и информации;
- 2 предписания на демонтаж 3 отдельно стоящих рекламных конструкций типа «Афишный стенд» с размером рекламного поля одной поверхности 1,8 м x 1,8 м;
- 2 предписания на демонтаж 160 рекламных конструкций в виде

остановочных павильонов с элементами рекламы и информации;

- 1 предписание на демонтаж 1 рекламной конструкции в виде пилона с размером рекламного поля одной поверхности 1,8 м x 1,2 м;

- 1 предписание на демонтаж 1 рекламной конструкции в виде отдельно стоящих рекламных конструкций типа «ХоРеКа» с размером рекламного поля одной поверхности 1,8 x 1,2 м.

Количество подлежащих демонтажу 396 рекламных конструкций в 2021 году снизилось в 1,5 раза по сравнению с прошлым годом (2020 г. - 578 рекламных конструкций, подлежащих демонтажу). Данный факт обуславливается тем, что в 2021 году на территории городского округа Самара снизилось количество незаконно установленных рекламных конструкций.

Рост количества предписаний, выданных органом местного самоуправления, в 2021 году (50 ед.) составил 4,2 % по сравнению с 2020 годом (48 ед.).

## **5. Количество демонтированных рекламных конструкций**

В рамках непрограммных направлений деятельности предусмотрены средства на демонтаж рекламных конструкций, незаконно установленных на территории городского округа Самара, на основании выданных органами местного самоуправления предписаний о демонтаже рекламных конструкций в сумме 1 448,2 тыс. руб. Объем выполненных и оплаченных работ за 2021 год составил 1 448,2 тыс. руб.

В отчетном году количество демонтированных рекламных конструкций составило 190 единиц (рост составил 25,8 % по сравнению с 2020 годом - 151 ед.).

За отчетный период заключено 2 муниципальных контракта на выполнение работ по демонтажу рекламных конструкций, незаконно установленных на территории городского округа Самара, их хранению и последующему уничтожению конструкций, невостребованных владельцами, по которым демонтировано 26 рекламных конструкций.

Кроме того, в результате проводимой работы владельцами незаконно установленных рекламных конструкций самостоятельно демонтировано 164 рекламные конструкции.

## **Раздел 30. Присвоение адресов объектам адресации, изменение, аннулирование адресов, присвоение наименований элементам улично-дорожной сети (за исключением автомобильных дорог федерального**

**значения, автомобильных дорог регионального или  
межмуниципального значения), наименований элементам  
планировочной структуры в границах городского округа Самара,  
изменение, аннулирование таких наименований, размещение  
информации в государственном адресном  
реестре**

- 1. Количество элементов улично-дорожной сети, которым:  
- присвоены наименования;  
- изменены наименования.**
- 2. Количество элементов планировочной структуры, которым:  
- присвоены наименования;  
- изменены наименования.**

Значение показателей за 2021 год следующие:

- «Количество элементов улично-дорожной сети, которым присвоены наименования» - 2;
- «Количество элементов улично-дорожной сети, которым изменены наименования» - 2 (переименованы 1 элемент улично-дорожной сети, а также часть 1 элемента улично-дорожной сети);
- «Количество элементов планировочной структуры, которым присвоены наименования» - 4;
- «Количество элементов планировочной структуры, которым изменены наименования» - 0.

В 2020 году присвоение, изменение наименований элементам улично-дорожной сети, элементам планировочной структуры не производилось.

Вышеназванные показатели имеют заявительный характер.

**Раздел 31. Организация и осуществление мероприятий по  
территориальной обороне и гражданской обороне, защите населения и  
территории городского округа от чрезвычайных ситуаций природного и  
техногенного характера, включая поддержку в состоянии постоянной  
готовности к использованию систем оповещения населения об  
опасности, объектов гражданской обороны, создание и содержание в  
целях гражданской обороны запасов материально-технических,  
продовольственных, медицинских и иных средств**

- 1. Обеспеченность населения городского округа Самара системами оповещения о чрезвычайных ситуациях в общей**

## **численности населения городского округа Самара**

Обеспеченность населения городского округа системами оповещения о чрезвычайных ситуациях в общей численности населения городского округа Самара в 2021г. составила 65,8% (увеличение по отношению к предыдущему году на 6,8 п.п).

Финансирование мероприятий по поддержанию в постоянной готовности к использованию систем оповещения за счет средств бюджета городского округа Самара в рамках муниципальной программы городского округа Самара «Пожарная безопасность городского округа Самара на 2019-2023 годы» в отчетном году составило 3 800,0 тыс. руб. (в 2020 году - 2190,0 тыс. рублей).

## **2. Обеспеченность площадью убежищ муниципальных предприятий, готовых к использованию, на одного укрываемого (норматив - 0,5 кв. м. на 1 чел.).**

Общая площадь убежищ, находящихся в муниципальной собственности и используемых муниципальными предприятиями Администрации городского округа Самара, готовых к использованию, составляла 2 983 кв. м.

Количество укрываемых сотрудников Администрации городского округа Самара - 858 чел.

Площадь убежищ Администрации городского округа Самара, готовых к использованию, на одного укрываемого составила 3,47 кв. м (2 983 кв. м/858 чел.), при нормативе 0,5 кв. м.

В 2021 году денежные средства из бюджета городского округа Самара на проведение текущих или капитальных ремонтов защитных сооружений гражданской обороны, находящихся в муниципальной собственности или используемых муниципальными предприятиями, не выделялись.

## **Раздел 32. Создание, содержание и организация деятельности аварийно-спасательных служб и (или) аварийно-спасательных формирований на территории городского округа Самара**

### **1. Количество муниципальных аварийно-спасательных формирований**

В отчетном году осуществляло деятельность одно муниципальное аварийно-спасательное формирование – МКУ «Поисково-спасательный отряд городского округа Самара».

Финансовое обеспечение осуществлялось на основании сметы расходов на содержание МКУ «Поисково-спасательный отряд городского округа Самара» за счет средств местного бюджета и фактически составило в 2021 году – 41 764,8 тыс. руб. (99,9% от Плана в сумме 41 785,8 тыс. руб.)

## **2. Обеспеченность кадрами муниципальных аварийно-спасательных формирований (число единиц личного состава аварийно-спасательных формирований на 1 тыс. жителей)**

В 2021 году фактическая численность МКУ «Поисково-спасательный отряд городского округа Самара» - 54 чел.

Обеспеченность кадрами муниципальных аварийно-спасательных формирований на 1 тыс. жителей городского округа Самара в 2021 году составила 0,05 (54 чел./1140385 чел.\*1000 чел.), в 2020 г. - 0,05 (54 чел./1150744 чел. \* 1000 чел.). Значение показателя в динамике не изменилось.

### **Раздел 33. Осуществление мероприятий по обеспечению безопасности людей на водных объектах, охране их жизни и здоровья**

#### **1. Обеспеченность пляжей городского округа Самара спасательными постами (норматив – 100%)**

Для обеспечения безопасности людей на водных объектах общего пользования на территории городского округа Самара на городских пляжах количество спасательных постов в 2021 году не изменилось и составило 14 ед.

За время купального сезона отчетного года на пляжах городского округа оказана первая помощь 585 гражданам, проведена профилактическая работа более чем с 2100 гражданами.

На обеспечение деятельности спасательных постов в 2021 году из бюджета городского округа израсходовано 7 892,7 тыс. руб.

### **Раздел 34. Создание условий для развития сельскохозяйственного производства, расширения рынка сельскохозяйственной продукции, сырья и продовольствия, содействие развитию малого и среднего предпринимательства, оказание поддержки социально ориентированным некоммерческим организациям, благотворительной деятельности и добровольчеству (волонтерству)**

#### **1. Количество субъектов малого и среднего предпринимательства на 10 тыс. жителей**

По состоянию на 01.01.2022 года в городском округе Самара количество субъектов малого и среднего предпринимательства по данным Федеральной налоговой службы (сайт: [www.nalog.ru](http://www.nalog.ru)) составило 63 373 ед. (на 01.01.2021 – 60 406 ед.), из них:

- 2 701 - малые предприятия (на 01.01.2021 – 2747 ед.);
- 200 - средние предприятия (на 01.01.2021 – 193 ед.);
- 31 159 – микропредприятия (на 01.01.2021 – 31 165 ед.);
- 29 313 ед. – индивидуальные предприниматели без образования юридического лица (на 01.01.2021 – 26 301 ед.).

По сравнению с предыдущим годом количество субъектов малого и среднего предпринимательства увеличилось на 4,9 %, в том числе :

- количество малых предприятий уменьшилось на 1,7% (на 46 единиц);
- количество средних предприятий увеличилось на 3,6 % (на 7 единиц);
- количество микропредприятий уменьшилось на 0,02 % (на 6 единиц);
- количество индивидуальных предпринимателей увеличилось на 11,5 % (на 3 012 единиц).

Рост общего числа субъектов малого и среднего предпринимательства в 2021 году обусловлен, прежде всего, увеличением количества индивидуальных предпринимателей.

По состоянию на 01.01.2022 показатель «количество субъектов малого и среднего предпринимательства на 10 тыс. жителей» составил 555,7 единиц ( $63\,373 / 1140\,385 * 10000$ ), что на 5,9 % больше уровня прошлого года ( $60\,406 / 1150744 * 10000 = 524,8$  единиц). Показатель 2020 года пересчитан в связи с уточнением значения среднегодовой численности населения городского округа Самара за 2020 год – 1150744 чел. (по данным Территориального органа Федеральной службы государственной статистики по Самарской области).

## **2. Доля среднесписочной численности работников (без внешних совместителей) малых и средних предприятий в среднесписочной численности работников (без внешних совместителей) всех предприятий и организаций**

За 2021 год показатель «доля среднесписочной численности работников (без внешних совместителей) малых и средних предприятий в среднесписочной численности работников (без внешних совместителей) всех предприятий и организаций» получен расчетным путем и составил 43,8 % (по состоянию на 01.01.2022 значение среднесписочной численности



работников малых и средних предприятий получено расчетным путем и составило 274 866 человек).

По сравнению с предыдущим годом показатель «доля среднесписочной численности работников (без внешних совместителей) малых и средних предприятий в среднесписочной численности работников (без внешних совместителей) всех предприятий и организаций» уменьшился на 3,8 процентных пункта, что обусловлено переходом части субъектов малого предпринимательства в категорию «самозанятых граждан».

Численность «самозанятых граждан», зарегистрированных как плательщики «налога на профессиональный доход» на 01.01.2022, составила 39 881 человек (на 01.01.2021 – 16573 человека).

### **3. Количество торговых мест для пенсионеров**

Количество торговых мест для пенсионеров в 2021 год составило 572 ед., что больше показателя 2020 года на 3,6 % (в 2020 году – 552 ед.).

### **4. Предоставлено нежилых помещений в пользование социально ориентированным некоммерческим организациям, в том числе:**

- в безвозмездное временное пользование;
- во владение и (или) в пользование на долгосрочной основе, в том числе по льготным ставкам арендной платы.

В отчетном периоде предоставлено 23 нежилых помещения общей площадью 2444,8 кв.м в пользование социально ориентированным некоммерческим организациям, что на 9 объектов больше, чем в 2020 году (в 2020 году – 14 объектов), в том числе:

- в безвозмездное временное пользование – 23 объекта.

Во владение и (или) в пользование на долгосрочной основе, в том числе по льготным ставкам арендной платы, нежилые помещения в 2021 году не передавались.

Предоставление нежилых помещений в пользование носит заявительный характер.

### **5. Количество людей, вовлеченных в добровольческую (волонтерскую) деятельность**

В 2021 году в рамках национального проекта «Образование» в различных отраслях и сферах экономики в добровольческую деятельность было вовлечено 18 605 чел. (в возрасте старше 14 лет), участвующих в мероприятиях в качестве добровольцев (волонтеров), за исключением

Администраций внутригородских районов городского округа Самара), в том числе:

- Департамент образования Администрации городского округа Самара – 6 801 участник мероприятий в сфере гражданско-патриотического воспитания (в деятельности общественных организаций «Юнармия», «Российское движение школьников», «Городская Лига Волонтеров», активные граждане (педагоги, родители);
- Департамент по вопросам общественной безопасности и противодействия коррупции Администрации городского округа Самара – 143 участника в сфере содействия в поиске пропавших людей, содействия органам внутренних дел и иным правоохранительным органам;
- Департамент городского хозяйства и экологии Администрации городского округа Самара – 6 364 участника;
- Департамент культуры и молодежной политики Администрации городского округа Самара – 2004 участника;
- Управление гражданской защиты Администрации городского округа Самара – 155 участников в сфере предупреждения и ликвидации последствий чрезвычайных ситуаций;
- Департамент общественных и внешних связей Аппарата Администрации городского округа Самара – 141 участник;
- Департамент физической культуры и спорта Администрации городского округа Самара – 2700 участников мероприятий в сфере физической культуры и спорта в качестве добровольцев (волонтеров);
- Департамент опеки, попечительства и социальной поддержки Администрации городского округа Самара – 157 участников добровольческих мероприятий;
- Департамент экономического развития, инвестиций и торговли Администрации городского округа Самара – 140 добровольцев (волонтеров).

Расчет показателя был произведен в соответствии с методическими рекомендациями по достижению целевых показателей региональной составляющей федерального проекта «Социальная активность» национального проекта «Образование», утвержденными приказом министерства образования и науки Самарской области № 134-од от 01.04.2021 года и распоряжением министерства образования и науки Самарской области № 886-р от 29.09.2021 года.

По итогам 2021 года фактическое значение показателя составило 18 605 чел., что на 15,6% выше значения данного показателя за прошлый год (в 2020 году - 16 093 чел.).

**6. Доля муниципальных общеобразовательных учреждений и учреждений дополнительного образования городского округа Самара, в которых созданы волонтерские отряды, к общему количеству муниципальных общеобразовательных учреждений и учреждений дополнительного образования городского округа Самара, подведомственных Департаменту образования**

В отчетном периоде функционировали волонтерские отряды в 193 муниципальных учреждениях: 154 – в школах, 39 – в учреждениях дополнительного образования. Организация работы волонтерских отрядов не предполагается по дополнительным образовательным программам, реализуемых в детских школах искусств, детско-юношеских спортивных школах и детских оздоровительных центрах (загородных лагерях) – поэтому программы по волонтерству могут реализовывать только 53 муниципальных учреждения дополнительного образования из 60.

Таким образом, значение показателя составило 92,8 %, что на 4,5 процентных пунктов меньше, чем в 2020 году:

$$\frac{(154 + 39)}{(155 + 53)} * 100\%$$

154 – количество муниципальных образовательных учреждений (школ), в которых созданы волонтерские отряды;

39 – количество учреждений дополнительного образования, в которых созданы волонтерские отряды;

155 - количество муниципальных образовательных учреждений (школ);

53 - количество муниципальных учреждений дополнительного образования, в которых могут быть реализованы программы по волонтерству.

**Раздел 35. Организация и осуществление мероприятий по работе с детьми и молодежью в городском округе Самара**

**1. Доля жителей, охваченных мероприятиями, организованными Администрацией городского округа Самара, направленными на развитие и поддержку детских и молодежных организаций, в общем числе жителей моложе 35 лет**

В 2021 году значение данного показателя составило 34,5 %, что на 1,9 процентных пункта выше, чем в прошлом году (в 2020 году - 32,6 %).

Данные предоставлены Департаментом образования Администрации городского округа Самара и Департаментом культуры и молодежной

политики Администрации городского округа Самара. Расчет данного показателя произведен путем деления количественного охвата участников мероприятий, направленных на развитие и поддержку детских и молодежных организаций, проведенных в 2021 году, на среднегодовую численность жителей городского округа Самара моложе 35 лет, рассчитанную исходя из имеющихся статистических данных по состоянию на 01.01.2022 г. с учётом передвижки по возрастам (471 276 человек).

Ежегодно Департаментом образования Администрации городского округа Самара совместно с образовательными учреждениями проводится цикл мероприятий, направленных на развитие и поддержку детских организаций, таких как: Городская лига волонтеров, ученическое самоуправление, Российское движение школьников, Юнармия, Зеленая волна (охват – 100% школьников в возрасте от 14 до 18 лет – 39 766 чел.). Финансирование мероприятий по достижению данного показателя не предусмотрено и осуществляется в рамках текущей деятельности Департамента образования Администрации городского округа Самара.

Охват участников мероприятий, проведенных подведомственными учреждениями Департамента культуры и молодежной политики Администрации городского округа Самара, по итогам 2021 года составил 122 726 человек.

Объем финансирования на обеспечение показателя по Департаменту культуры и молодежной политики Администрации городского округа Самара, как главному распорядителю бюджетных средств подведомственных учреждений молодежной политики, составил в 2021 году – 46 095,8 тыс. руб., что на 20,8 % больше, чем в 2020 году (38 143,4 тыс. руб.).

**Раздел 36. Осуществление в пределах, установленных водным законодательством, полномочий собственника водных объектов, установление правил использования водных объектов общего пользования для личных и бытовых нужд и информирование населения об ограничениях использования таких водных объектов, включая обеспечение свободного доступа граждан к водным объектам общего пользования и их береговым полосам**

**1. Количество рекреационных зон водных объектов, расположенных в пределах городского округа Самара, имеющих разрешение к использованию**

В 2021 году в границах городского округа Самара было обустроено

8 пляжей (пляжи на I, II, IV очередях набережной реки Волги, на спуске ул. Советской Армии, СФГУП «Санаторий Можайский», пляж Красноглинского района, Загородный парк, Барбошина поляна).

Общая протяженность пляжей 4 094 м, общая площадь 178 024 м<sup>2</sup>.

По отношению к 2020 году показатель отчетного года без изменения (в 2020 году - 8 пляжей).

В соответствии с п. 2.12 Правил охраны жизни людей на водных объектах в Самарской области, утвержденных Постановлением Самарской Губернской Думы от 23.10.2007 № 346, в летний период было проведено техническое освидетельствование пляжей Государственной инспекцией по маломерным судам в составе Главного управления МЧС России по Самарской области, по итогам которого выданы разрешения на эксплуатацию всех вышеуказанных городских пляжей.

**Технические характеристики пляжей, расположенных в границах городского округа Самара**

Место расположения городских пляжей	Протяженность, м	Площадь, м <sup>2</sup>
I Очередь набережной реки Волги (от ул. Ленинградской до ул. Вилоновской)	1 290	70 592
II Очередь набережной реки Волги (от ул. Маяковской до дамбы в районе комплекса «Кинапа»)	1 072	51 271
IV Очередь набережной реки Волги (от ул. Маяковской до спуска по ул. Первомайской до правой границы пляжа ООО «Кинап-Аква»)	368	13 692
Спуск ул. Советской Армии	224	8 109
СФГУП "Санаторий Можайский"	120	1 860
Пляж Красноглинского района	460	17 420
Загородный парк	410	11 180
Пляж «Барбошина поляна»	150	3 900
Итого:	4 094	178 024

На обустройство рекреационных зон водных объектов, расположенных в границах городского округа Самара, в 2021 году израсходовано из бюджета городского округа Самара – 27 449,6 тыс. руб.

## **2. Количество установленных знаков об ограничениях использования водных объектов**

Количество установленных знаков об ограничениях использования водных объектов в отчетном году составило 314 ед. (в 2020 году - 72 знака), что в 4,4 раза больше по отношению к предыдущему году. На эти цели израсходовано бюджетных средств на сумму 459,8 тыс. руб.

### **Раздел 37. Оказание поддержки гражданам и их объединениям, участвующим в охране общественного порядка, создание условий для деятельности народных дружин**

#### **1. Количество человек в добровольных формированиях населения по охране общественного порядка на 1 тыс. жителей**

Количественный состав граждан, входящих в общественную организацию «Добровольная народная дружина городского округа Самара», по состоянию на 31.12.2021 составлял 418 членов народной дружины (на 31.12.2020 – 454 чел.), что составило уменьшение на 36 человек.

За 2021 год народными дружинниками совместно с сотрудниками полиции Управления МВД России по г. Самаре осуществлен 11 221 выход на маршруты патрулирования.

В 2021 году количество добровольных народных дружинников в расчете на 1 тыс. человек составило 0,37 чел.  $(418 / 1\ 140\ 385) * 1\ 000 = 0,37$ .

По сравнению с 2020 годом данный показатель уменьшился на 5,1%.  $(454 / 1\ 150\ 744) * 1\ 000 = 0,39$ .

На субсидии некоммерческим организациям, не являющимся государственными (муниципальными) учреждениями, осуществляющим охрану общественного порядка на территории городского округа Самара (добровольные формирования населения по охране общественного порядка), муниципальной программой городского округа Самара «Профилактика правонарушений на территории городского округа Самара» на 2019-2021 годы в 2021 году предусмотрено 16 158,0 тыс. рублей, из них 13 714,4 тыс. рублей за счет средств бюджета городского округа Самара и 2 443,6 тыс. рублей за счет средств областного бюджета.

По итогам отчетного года на эти цели израсходовано 15 908,4 тыс. руб. (в том числе: 13 464,8 – из бюджета городского округа; 2 443,6 – из областного бюджета), что составляет 98,5 % от плана программы.

## **2. Объем средств бюджета, выделенных на мероприятия по охране общественного порядка в рамках реализации муниципальных программ городского округа Самара**

В отчетном году продолжалась реализация муниципальной программы городского округа Самара «Профилактика правонарушений на территории городского округа Самара» на 2019-2021 годы, утвержденной постановлением Администрации городского округа Самара от 20.09.2018 № 759 (далее - Программа).

В 2021 году на реализацию Программы (с учетом внесенных изменений в бюджет городского округа Самара на 2021 год и на плановый период 2022 и 2023 годов) было выделено по плану 22 972,0 тыс. руб. (из них 20 528,4 тыс. руб. – средства бюджета городского округа, 2 443,6 тыс. руб. – средства областного бюджета).

Фактически израсходовано 22 695,5 тыс. руб. (из них 20 251,9 тыс. руб. – средства бюджета городского округа, 2 443,6 тыс. руб. – средства областного бюджета), что составило 98,8 % от плана.

### **Раздел 38. Осуществление мер по противодействию коррупции в границах городского округа Самара**

#### **1. Количество выявленных правонарушений коррупционной направленности, совершенных муниципальными служащими и работниками муниципальных организаций (учреждений) городского округа Самара**

За 2021 год выявлено 132 нарушения коррупционной направленности, совершенные муниципальными служащими и работниками муниципальных организаций (учреждений) при предоставлении сведений о доходах, расходах, об имуществе и обязательствах имущественного характера, а также сведений о доходах, расходах, об имуществе и обязательствах имущественного характера супруга (супруги) и несовершеннолетних детей, что на 45,1 % больше, чем за прошлый год (в 2020 году - 91 ед.).

#### **2. Количество муниципальных служащих и работников муниципальных организаций (учреждений), привлеченных к ответственности, в том числе осужденных по статьям коррупционной направленности**

В 2021 году по выявленным правонарушениям приняты следующие решения: 117 муниципальных служащих и работников муниципальных организаций (учреждений) городского округа Самара привлечены к ответственности, в том числе:

- к дисциплинарной ответственности – 100 человек;
- к административной ответственности – 17 чел;
- к уголовной ответственности – не привлекались.

Глава городского округа Самара

Е.В.Лапушкина